



EMPRESA PORTUARIA AUSTRAL

**ESTADOS FINANCIEROS
31 DE MARZO DE 2022
31 DE DICIEMBRE DE 2021**



Contenido

- Estado de Situación Financiera Clasificados
- Estado de Resultados Integrales por Naturaleza
- Estado de Cambios en el Patrimonio Neto
- Estado de Flujos de Efectivo Método Directo
- Notas Explicativas a los Estados Financieros

Moneda funcional : Pesos chilenos

Moneda presentación : M\$

EMPRESA PORTUARIA AUSTRAL

ÍNDICE

Estados Financieros

- Estado de Situación Financiera Clasificados.
- Estado de Resultados Integrales por Naturaleza.
- Estado de Cambios en el Patrimonio Neto.
- Estado de Flujos de Efectivo Método Directo.

Notas a los Estados Financieros

1. Entidad que reporta.	Página 1
2. Bases de presentación de los Estados Financieros y criterios contables aplicados	Página 2
a) Bases de presentación	Página 2
b) Modelo de presentación de Estados Financieros	Página 2
c) Responsabilidad de la información y estimaciones realizadas	Página 3
d) Período contable	Página 3
e) Moneda funcional y de presentación	Página 3
f) Transacciones moneda extranjera y saldos convertibles	Página 4
g) Uso de juicios y estimaciones	Página 4
h) Inventarios	Página 5
i) Deudores comerciales y otras cuentas por cobrar	Página 5
j) Otros activos no financieros, corrientes	Página 5
k) Propiedades, planta y equipos	Página 5
l) Deterioro de los activos	Página 7
m) Propiedades de inversión	Página 7
n) Intangibles	Página 8
o) Cuentas por pagar comerciales y otras cuentas por pagar	Página 8
p) Beneficios a los empleados	Página 8
q) Provisiones	Página 9
r) Clasificación de saldos en corrientes y no corrientes	Página 9
s) Reconocimiento de ingresos	Página 9
t) Reconocimiento de gastos	Página 10
u) Impuestos diferidos e impuestos a la renta	Página 10
v) Efectivo y equivalentes al efectivo	Página 11
w) Estado de flujos de efectivo	Página 11
x) Distribución de dividendos	Página 11
y) Transacciones con empresas relacionadas	Página 11
z) Corrección monetaria en economías hiperinflacionarias	Página 12
aa) Préstamos que devengan intereses	Página 12
bb) Normas NIIF e interpretaciones del Comité NIIF (CINIIF)	Página 12
3. Información financiera por segmentos	Página 14
4. Efectivo y equivalentes al efectivo	Página 16
5. Otros activos financieros, corrientes y no corrientes	Página 17
6. Otros activos no financieros, corrientes	Página 18



7. Otros activos no financieros, no corrientes	Página 18
8. Deudores comerciales y otras cuentas por cobrar, corrientes	Página 18
9. Inventarios	Página 21
10. Activos por impuestos, corrientes	Página 21
11. Activos intangibles distintos de la plusvalía	Página 22
12. Propiedades, planta y equipos	Página 23
13. Impuestos diferidos e impuestos a la renta	Página 25
14. Saldos y transacciones con empresas relacionadas	Página 26
15. Otros pasivos financieros, corrientes y no corrientes	Página 27
16. Cuentas comerciales por pagar y otras cuentas por pagar	Página 27
17. Otras provisiones a corto plazo	Página 30
18. Pasivos por impuestos corrientes	Página 30
19. Provisiones por beneficios a los empleados, corrientes	Página 31
20. Patrimonio	Página 31
21. Estado de resultados integrales por naturaleza	Página 33
22. Medio Ambiente	Página 35
23. Cauciones obtenidas de terceros	Página 35
24. Contingencias y restricciones	Página 35
25. Remuneraciones del Directorio	Página 37
26. Gestión de Riesgos Financieros y definición de cobertura	Página 40
27. Sanciones	Página 42
28. Hechos relevantes	Página 42
29. Hechos posteriores	Página 44



ESTADOS DE SITUACION FINANCIERA CLASIFICADOS
 Al 31 de marzo de 2022 y 31 de diciembre de 2021
 (En miles de pesos M\$)

ACTIVOS	Nota	31.03.2022	31.12.2021
	Nº	M\$	M\$
CORRIENTES:			
Efectivo y equivalentes al efectivo	4	7.182.855	4.755.726
Otros activos financieros, corrientes	5	-	1.000.157
Otros activos no financieros, corrientes	6	308.983	336.070
Deudores comerciales y otras cuentas por cobrar	8	1.370.992	1.262.685
Inventarios	9	45.889	47.918
Activos por impuestos, corrientes	10	669.874	1.173.048
Total activos corrientes		9.578.593	8.575.604
NO CORRIENTES:			
Otros activos no financieros, no corrientes	7	117.937	117.937
Activos intangibles distintos de la plusvalía	11	4.572	7.274
Propiedades, planta y equipos	12	23.256.543	23.412.200
Activos por impuestos diferidos	13	2.822.199	2.483.535
Total activos no corrientes		26.201.251	26.020.946
TOTAL ACTIVOS		35.779.844	34.596.550

Las notas adjuntas números 1 al 29 forman parte integral de estos estados financieros



ESTADOS DE SITUACION FINANCIERA CLASIFICADOS
Al 31 de marzo de 2022 y 31 de diciembre de 2021
(En miles de pesos M\$)

PASIVOS Y PATRIMONIO NETO	Nota	31.03.2022	31.12.2021
	Nº	M\$	M\$
CORRIENTES:			
Otros pasivos financieros, corrientes	15	938.014	908.471
Cuentas comerciales y otras cuentas por pagar	16	572.671	357.550
Otras provisiones a corto plazo	17	53.316	41.603
Pasivos por impuestos, corrientes	18	1.307.127	1.105.348
Provisiones corrientes por beneficio a los empleados	19	<u>340.917</u>	<u>362.050</u>
Total pasivos corrientes		<u>3.212.045</u>	<u>2.775.022</u>
NO CORRIENTES:			
Otros pasivos financieros, no corrientes	15	<u>2.450.582</u>	<u>2.626.157</u>
Total pasivos no corrientes		<u>2.450.582</u>	<u>2.626.157</u>
Total de pasivos		<u>5.662.627</u>	<u>5.401.179</u>
PATRIMONIO NETO:			
Capital emitido	20	20.328.229	20.328.229
Ganancias acumuladas	20	<u>9.788.988</u>	<u>8.867.142</u>
Patrimonio atribuible a los propietarios de la controladora		<u>30.117.217</u>	<u>29.195.371</u>
Total patrimonio, neto		<u>30.117.217</u>	<u>29.195.371</u>
TOTAL PASIVOS Y PATRIMONIO		<u><u>35.779.844</u></u>	<u><u>34.596.550</u></u>

Las notas adjuntas números 1 al 29 forman parte integral de estos estados financieros



ESTADOS DE SITUACION FINANCIERA CLASIFICADOS

Por los períodos de tres meses terminados al 31 de marzo de 2022 y 31 de marzo de 2021

(En miles de pesos M\$)

Estados de Resultado por naturaleza	Nota Nº	01.01.2022	01.01.2021
		31.03.2022 M\$	31.03.2021 M\$
Ingresos de actividades ordinarias	21 a)	2.595.211	1.872.282
Otros ingresos, por naturaleza	-	29.257	13.622
Gastos por beneficios a los empleados	21 b)	(337.675)	(323.119)
Gasto por depreciación y amortización	-	(174.658)	(178.338)
Otros gastos, por naturaleza	21 c)	(788.579)	(664.416)
		<u>1.323.556</u>	<u>720.031</u>
Ganancias de actividades operacionales			
Ingresos financieros	21 d)	75.029	51.938
Costos Financieros	21 e)	(109.909)	(72.377)
Resultados por unidades de reajuste	21 f)	22.211	17.250
Ganancia antes de impuesto	-	1.310.887	716.842
Gasto por impuestos a las ganancias	13	(389.041)	(244.639)
Ganancia del ejercicio		<u>921.846</u>	<u>472.203</u>
Ganancia atribuible a los propietarios de la controladora		<u>921.846</u>	<u>472.203</u>
Ganancia del ejercicio		<u>921.846</u>	<u>472.203</u>
Estado de otros resultados integrales			
Ganancia		<u>921.846</u>	<u>472.203</u>
Total resultado de ingresos y gastos integrales		<u>921.846</u>	<u>472.203</u>
Resultado de ingresos y gastos integrales atribuible a participaciones mayoritarios		<u>921.846</u>	<u>472.203</u>
Total resultado de ingresos y gastos integrales		<u>921.846</u>	<u>472.203</u>

Las notas adjuntas números 1 al 29 forman parte integral de estos estados financieros

EMPRESA PORTUARIA AUSTRAL

ESTADOS DE CAMBIOS EN EL PATRIMONIO

Por los períodos de tres meses terminados al 31 de marzo de 2022 y 31 de marzo de 2021

(En miles de pesos M\$)

31 de Marzo de 2022

Estado de cambios en el patrimonio	Capital emitido M\$	Otras reservas M\$	Ganancias acumuladas M\$	Patrimonio Total M\$
Saldo inicial al 01/01/2022	20.328.229	-	8.867.142	29.195.371
Incremento (disminución) por correcciones de errores	-	-	-	-
Saldo inicial reexpresado	20.328.229	-	8.867.142	29.195.371
Cambios en el patrimonio				
Resultado Integral				
Ganancia	-	-	921.846	921.846
Otro resultado integral	-	-	-	-
Resultado integral	20.328.229	-	9.788.988	30.117.217
Anticipo al Fisco	-	-	-	-
Saldo final al 31/03/2022	<u>20.328.229</u>	<u>-</u>	<u>9.788.988</u>	<u>30.117.217</u>

31 de Marzo de 2021

Estado de cambios en el patrimonio	Capital emitido M\$	Otras reservas M\$	Ganancias acumuladas M\$	Patrimonio Total M\$
Saldo inicial al 01/01/2021	20.328.229	-	7.452.649	27.780.878
Incremento (disminución) por correcciones de errores	-	-	-	-
Saldo inicial reexpresado	20.328.229	-	7.452.649	27.780.878
Cambios en el patrimonio				
Resultado Integral				
Ganancia	-	-	472.203	472.203
Otro resultado integral	-	-	-	-
Resultado integral	20.328.229	-	7.924.852	28.253.081
Anticipo al Fisco	-	-	(500.000)	(500.000)
Saldo final al 31/03/2021	<u>20.328.229</u>	<u>-</u>	<u>7.424.852</u>	<u>27.753.081</u>

Las notas adjuntas números 1 al 29 forman parte integral de estos estados financieros

ESTADO DE FLUJOS DE EFECTIVO METODO DIRECTO
Por los períodos de tres meses terminados al 31 de marzo de 2022 y 31 de marzo de 2021
(En miles de pesos M\$)

	Nota Nº	31.03.2022 M\$	31.03.2021 M\$
FLUJOS DE EFECTIVO PROCEDENTES DE (UTILIZADOS EN) ACTIVIDADES DE OPERACIÓN			
Cobros procedentes de las ventas de bienes y prestación de servicios	-	3.044.295	1.908.894
Pago a proveedores por el suministro de bienes y servicios	-	(543.108)	(1.553.999)
Pago por cuenta de los empleados	-	(440.072)	(414.429)
Intereses recibidos	21 d)	82.553	55.660
Impuesto a las ganancias	-	(398.233)	(154.436)
Otras entradas de efectivo	-	<u>32.149</u>	<u>19.936</u>
FLUJOS DE EFECTIVO NETOS PROCEDENTES DE ACTIVIDADES DE OPERACIÓN		<u>1.777.584</u>	<u>(138.374)</u>
FLUJOS DE EFECTIVO PROCEDENTES DE (UTILIZADOS EN) ACTIVIDADES DE INVERSIÓN			
Inversiones mayores a 90 días	-	5.249.141	471.944
Compras de intangibles	11 b)	(1.704)	(993)
Compras de Propiedades, planta y equipos	12 b)	<u>(6.625)</u>	<u>(82.744)</u>
FLUJOS DE EFECTIVO NETOS UTILIZADOS EN ACTIVIDADES DE INVERSIÓN		<u>5.240.812</u>	<u>388.207</u>
FLUJO NETO ORIGINADO POR ACTIVIDADES DE FINANCIAMIENTO			
Pago de préstamos	-	<u>(261.117)</u>	<u>(241.952)</u>
FLUJO NETO ORIGINADO POR ACTIVIDADES DE FINANCIAMIENTO		<u>(261.117)</u>	<u>(241.952)</u>
INCREMENTO NETO (DISMINUCIÓN) EN EL EFECTIVO Y EQUIVALENTES AL EFECTIVO, ANTES DEL EFECTO DE LOS CAMBIOS EN LA TASA DE CAMBIO		<u>6.757.279</u>	<u>7.881</u>
INCREMENTO (DISMINUCIÓN) NETO DE EFECTIVO Y EQUIVALENTES AL EFECTIVO		<u>6.757.279</u>	<u>7.881</u>
EFFECTIVO Y EQUIVALENTES AL EFECTIVO AL PRINCIPIO DEL EJERCICIO		<u>425.576</u>	<u>425.576</u>
EFFECTIVO Y EQUIVALENTES AL EFECTIVO AL FINAL DEL EJERCICIO	4	<u>7.182.855</u>	<u>433.457</u>

Las notas adjuntas números 1 al 29 forman parte integral de estos estados financieros



EMPRESA PORTUARIA AUSTRAL

NOTAS A LOS ESTADOS FINANCIEROS

1. ENTIDAD QUE REPORTA

Con fecha 19 de diciembre de 1997, se publicó en el Diario Oficial la Ley N°19.542 que moderniza el sector portuario estatal, mediante la creación de diez empresas autónomas del Estado como continuadoras legales de Empresa Portuaria de Chile.

El 1 de agosto de 1998 se publicó en el Diario Oficial el Decreto Supremo N°170 del Ministerio de Transportes y Telecomunicaciones que designó el primer Directorio de Empresa Austral, constituyéndose como tal, de acuerdo con lo dispuesto en el artículo transitorio N°3 de la Ley 19.542.

Con fecha 20 de agosto de 2003, Empresa Portuaria Austral fue inscrita bajo el N°807 en el Registro de la CMF (Ex SVS). Con la entrada en vigor de la Ley N° 20.382 del 20 de octubre de 2009, se procedió a cancelar su inscripción y con fecha 1° de enero de 2010, pasó a formar parte del nuevo Registro Especial de Entidades Informantes, bajo el N°82.

El objeto de la Empresa es la administración, explotación, desarrollo y conservación de los Puertos y Terminales, así como de los bienes que posee a cualquier título, incluidas todas las actividades conexas e inherentes al ámbito portuario, indispensable para el debido cumplimiento de éste.

Empresa Portuaria Austral opera en los Puertos de Punta Arenas, denominados Muelle Arturo Prat, Muelle José de los Santos Mardones, y Terminal de Puerto Natales, los cuales además fueron definidos como Unidades de Negocios.

La Administración de Empresa Portuaria Austral definió estas tres Unidades Generadoras de Efectivo, para lo cual, se consideraron diferentes factores, incluyendo cómo se controlan las operaciones, cómo se adoptan las decisiones por parte de la Administración y que cada una de éstas por sí sola es capaz de generar beneficios económicos en forma independiente, según se indica:

Terminal Prat

El Terminal Arturo Prat, ubicado en pleno centro de la ciudad de Punta Arenas, se especializa en la recepción y atención de cruceros de turismo, reefers, naves científicas y actividades complementarias.

Terminal Mardones

El Terminal José de los Santos Mardones, en el lado norte de la ciudad, a 5 kms., del centro de la ciudad, en el margen de la punta arenosa, que le da el nombre a esta ciudad, está dedicada a la transferencia de carga, almacenaje y otros servicios, constituyendo el recinto portuario más extenso de los que posee esta empresa.

Terminal Puerto Natales

El Terminal de Transbordadores de Puerto Natales, ubicado en la costa oriental del Seno de Última Esperanza, potencia a la ciudad de Puerto Natales en el tráfico portuario de los canales, especialmente en la atención de las naves roll-on roll-off y las de cruceros que en número creciente llegan a esta atractiva ciudad.

Los presentes Estados Financieros han sido aprobados en sesión de Directorio N°572 celebrada el día 27 de Mayo de 2022.

2. BASES DE PRESENTACIÓN DE LOS ESTADOS FINANCIEROS Y CRITERIOS CONTABLES APLICADOS

a) Bases de Presentación

Los presentes estados financieros de Empresa Portuaria Austral correspondientes al 31 de marzo de 2022 y 31 de diciembre de 2021 han sido preparados de acuerdo con las Normas Internacional de Información Financiera "NIIF" (o "IFRS" en inglés), emitidas por el International Accounting Standards Board (IASB).

Los presentes estados financieros reflejan fielmente la situación financiera de la Empresa al 31 de marzo de 2022 y 31 de diciembre de 2021, los resultados de sus operaciones por el período de tres terminados al 31 de marzo de 2022 y 31 de marzo de 2021, los cambios en el patrimonio neto por los períodos terminados al 31 de marzo de 2022 y 31 de marzo de 2021 y el estado de flujos de efectivo al 31 de marzo de 2022 y 31 de diciembre de 2021.

Las notas a los estados financieros contienen información adicional a lo presentado en los estados financieros, en ellos se suministran descripciones narrativas o desagregación en forma clara, relevante, fiable y comparable.

La preparación de los estados financieros conforme a las NIIF requiere el uso de ciertas estimaciones contables críticas y también exige a la Administración que ejerza su juicio en el proceso de aplicación de las políticas contables en la Empresa. En Nota 2c) de estos estados financieros se revelan las áreas que implican un mayor grado de juicio o complejidad o las áreas donde las hipótesis y estimaciones son significativas para los estados financieros.

b) Modelo de presentación de Estados Financieros

De acuerdo con lo descrito en la circular 1.879 y 1.924 de la CMF (ex SVS), Empresa Portuaria Austral cumple con emitir los siguientes Estados Financieros:

- ✓ Estado de Situación Financiera Clasificado.
- ✓ Estado de Resultados Integrales por Naturaleza.
- ✓ Estado de Flujo de Efectivo Método Directo.
- ✓ Estado de Cambio en el Patrimonio Neto.

c) Responsabilidad de la información y estimaciones realizadas

Los señores directores deben tomar conocimiento de los Estados Financieros de Empresa Portuaria Austral al 31 de marzo de 2022 y 31 de diciembre de 2021, los resultados de sus operaciones por el período de tres terminados al 31 de marzo de 2022 y 31 de marzo de 2021, los cambios en el patrimonio neto por los períodos terminados al 31 de marzo de 2022 y 31 de marzo de 2021 y el estado de flujos de efectivo al 31 de marzo de 2022 y 31 de marzo de 2021 y se deben hacer responsables de que la información en ellos contenida, corresponde a la que se consignan los libros de contabilidad de la Empresa.

Las estimaciones que se han realizado en los presentes estados financieros han sido calculadas en base a la mejor información disponible a la fecha de emisión de dichos estados, pero es posible que acontecimientos que puedan tener lugar en el futuro obliguen a modificarla (al alza o a la baja) en próximos períodos, lo que se haría en forma prospectiva, reconociendo los efectos del cambio de estimación en los correspondientes estados financieros futuros.

d) Período contable

Los estados financieros cubren los siguientes períodos:

- ✓ Estado de Situación Financiera Clasificados
Al 31 de marzo de 2022 y 31 de diciembre de 2021
- ✓ Estados de Resultados
Por los períodos de tres meses terminados al 31 de marzo de 2022 y 31 de marzo de 2021
- ✓ Estados de Cambios en el Patrimonio
Por los períodos de tres meses terminados al 31 de marzo de 2022 y 31 de marzo de 2021
- ✓ Estado de Flujo de Efectivos
Por los períodos de tres meses terminados al 31 de marzo de 2022 y 31 de marzo de 2021

e) Moneda funcional y de presentación

De acuerdo con lo establecido en Oficio Circular N°427 de fecha 28 de marzo de 2007, la Administración de Empresa Portuaria Austral procedió a efectuar un estudio que respalda la determinación de la moneda funcional con el informe de auditores externos sobre el análisis realizado de la moneda funcional de Empresa Portuaria Austral. La revisión efectuada por los auditores se basó en la información preparada por la Empresa.



Estos estados financieros se presentan en miles de pesos chilenos, por ser ésta la moneda funcional del entorno económico de la Empresa definido por el Consejo SEP en oficio 1581 de fecha 28 de enero de 2010.

Cabe destacar que la Administración de Empresa Portuaria Austral ha concluido que la moneda del entorno económico principal en el que opera es el peso chileno. Dicha conclusión se basa en lo siguiente:

- ✓ La moneda con la que frecuentemente se “denominan” y “liquidan” los precios de venta de los servicios. (IAS 21. P 9-a), que en el caso de la facturación y liquidación final es el peso chileno.
- ✓ La moneda que influye fundamentalmente en los costos de la mano de obra, de los materiales y de otros costos de producir bienes o suministrar servicios y en la cual se “denominan” y “liquidan” tales costos (IAS 21. P-9-b), que en las actuales circunstancias es el peso chileno.
- ✓ La moneda en que se mantienen los importes cobrados por las actividades de explotación. (IAS 21. P-10-b). Existe un 35% que se tarifican en dólares, sin embargo, se facturan y cobran en pesos chilenos.

Debido a lo anterior, podemos decir que el peso chileno refleja las transacciones, hechos y condiciones que subyacen y son relevantes para Empresa Portuaria Austral.

f) Transacciones moneda extranjera y saldos convertibles

Las transacciones en moneda extranjera se convertirán a la moneda funcional utilizando los tipos de cambio vigentes en las fechas de las transacciones. Las pérdidas y ganancias en moneda extranjera que resultan de la liquidación de estas transacciones y de la conversión a los tipos de cambio de cierre de los activos y pasivos monetarios denominados en moneda extranjera, se reconocerán en el estado de resultados integrales. Los activos y pasivos en moneda extranjera y aquellos pactados en unidades de fomento, se presentarán a los tipos de cambio y valores de cierre.

	31.03.2022	31.12.2021
	\$	\$
Unidades de Fomento	31,727.74	30,991.74
Dólar estadounidense	797.98	844.69

g) Uso de Juicios y estimaciones

La preparación de los estados financieros requiere que la Administración realice juicios estimaciones y supuestos que afectan la aplicación de las políticas de contabilidad y los montos de activo, pasivos, ingresos y gastos presentados. Los resultados reales pueden diferir de estas estimaciones.

Las estimaciones y supuestos relevantes son revisadas regularmente. Las estimaciones contables son reconocidas en el período en que estas son revisadas y en cualquier período futuro afectado.

En particular las principales estimaciones de incertidumbres y juicios críticos en la aplicación de políticas contables que tienen efecto significativo en los montos reconocidos en los estados financieros son los siguientes:

- ✓ Estimación de provisiones
- ✓ Estimación de la vida útil de Propiedades, planta y equipos
- ✓ Determinación del cálculo del deterioro

Estas estimaciones se realizan en función de la mejor información disponible sobre los hechos analizados. En cualquier caso, es posible que acontecimientos que puedan tener lugar en el futuro obliguen a modificarlas en los próximos ejercicios, lo que se realizaría, en su caso, de forma prospectiva, reconociendo los efectos del cambio en los estados financieros futuros, como lo señala la NIC 8.

h) Inventarios

Los materiales adquiridos a terceros se valorizan al valor neto de realización y cuando se consumen se incluyen en los resultados según el método FIFO (First in, First Out).

i) Deudores comerciales y otras cuentas por cobrar

Las cuentas comerciales por cobrar se reconocen inicialmente por su valor justo y posteriormente por su costo amortizado de acuerdo con el método de tasa de interés efectiva, menos la provisión de pérdidas por deterioro de valor si existiera. La Sociedad determina una pérdida por deterioro de deudores comerciales y otras cuentas por cobrar en función de un modelo de pérdida esperada según NIIF 9 y de pérdida incurrida según NIC 39 al 31 de marzo de 2022 y 31 de diciembre de 2021 respectivamente, considerando el promedio móvil de los últimos 10 años, y excluyendo eventos extraordinarios.

j) Otros activos no financieros, corrientes

Son aquellos activos diferibles y/o amortizados en el tiempo, como son los gastos anticipados y seguros, que se reconocen en este rubro.

k) Propiedades, planta y equipos

- ✓ Reconocimiento y Medición:

Los activos de Propiedades, Planta y Equipos se valorizan de acuerdo con el método del costo de adquisición, es decir costo menos depreciación acumulada y pérdidas por deterioro de existir.

El costo incluye gastos que han sido atribuidos directamente a la adquisición del activo.

Los costos de intereses por préstamos se activarán cuando se realicen inversiones significativas en propiedades, planta y equipos y estos bienes califiquen para dicha capitalización y terminan cuando sustancialmente todas las actividades necesarias para preparar el activo calificado para su uso entendido estén completas.

Cuando partes significativas de un ítem de Propiedades, planta y equipos posean vidas útiles distintas entre sí, ellas serán registradas como elementos separados dentro del libro auxiliar de Propiedades, planta y equipos.

Las ganancias o pérdidas en la venta de un ítem de Propiedades, planta y equipos son determinados comparando el precio de venta con el valor en libros de Propiedades, planta y equipos y son reconocidas netas dentro de "otros ingresos (gastos)" en el estado de resultados integrales.

✓ Costos posteriores:

El costo de reemplazar parte de un ítem de Propiedades, planta y equipos es reconocido en su valor en libros, si es posible que los beneficios económicos futuros incorporados dentro de la parte fluyan en más de un período a la entidad y su costo pueda ser medido de forma confiable. Los costos del mantenimiento diario de Propiedades, planta y equipos son reconocidos en el costo de explotación de resultados cuando ocurren. En forma posterior a la adquisición sólo se capitalizarán aquellos desembolsos incurridos que aumenten la vida útil del bien o su capacidad económica.

✓ Depreciación y vidas útiles:

La depreciación comienza cuando los activos están listos para el uso que fueron concebidos o en condiciones de funcionamiento normal.

La depreciación se calcula aplicando método lineal sobre el costo de adquisición de los activos menos su valor residual y valor de deterioro si existiera; entendiéndose que los terrenos tienen una vida ilimitada y que, por tanto, no son objeto de depreciación.

Las vidas útiles y valores residuales de los activos se determinan sobre la base de antecedentes técnicos. La empresa Deloitte realizó el estudio "Revalorización activos fijos en función de normas IFRS" del cual se asignaron a los bienes las vidas útiles propuestas.

La depreciación, vidas útiles y valores residuales serán revisados y se ajustarán de ser necesario.

Rubros	Vida útil años	Rubros	Vida útil años
Obras de infraestructura portuaria	40	Maquinarias y equipos	12
Otras construcciones y obras	30	Equipos de comunicación	7
Construcciones y edificaciones	25	Herramientas menores	3
Instalaciones, redes y plantas	20	Muebles y enseres	7
Vehículos	5	Equipos computacionales	6
Otros activos fijos	3	-	-

l) Deterioro de los activos

La política establecida por Empresa Portuaria Austral, en relación al deterioro se aplica como sigue:

- ✓ Deudores comerciales y otras cuentas por cobrar

De acuerdo con las políticas de deterioro, las cuentas deudoras comerciales y otras cuentas por cobrar se reconocerán, inicialmente, por su valor razonable (valor nominal que incluye un interés implícito). Se establecerá una provisión por deterioro de cuentas por cobrar en base a pérdida esperada, considerando el promedio móvil de los últimos 10 años, y excluyendo eventos extraordinarios.

- ✓ Activos no financieros:

En el último trimestre de cada estado financiero anual o cuando se estime necesario, se analizará el valor de los activos para determinar si existe algún indicio, tanto interno como externo, de que los activos han tenido pérdida de valor. En caso de que exista algún indicio de pérdida de valor (deterioro), se realizará una estimación del importe recuperable de dicho activo para determinar, en su caso, el monto del castigo necesario. Empresa Portuaria Austral, evalúa todos sus activos como unidades de negocios que son Terminal Prat, Terminal José de los Santos Mardones y Terminal Puerto Natales.

El importe recuperable será el valor mayor entre el valor razonable menos el costo de venta versus el valor de uso del activo. Para determinar el valor de uso, los flujos futuros de efectivo estimados serán descontados a su valor actual.

En el caso de que el importe recuperable sea inferior al valor neto en libros del activo, se registrará la correspondiente provisión por deterioro por la diferencia, con cargo a resultados del período.

Las pérdidas por deterioro reconocidas en períodos anteriores son evaluadas al 31 de diciembre de cada período, con el objeto de determinar cualquier indicio de que la pérdida haya disminuido o haya desaparecido en cuyo caso la pérdida será revertida.

Para efectos de determinar el monto recuperable, Empresa Portuaria Austral considera el valor de uso de Propiedades, planta y equipos, previamente clasificado por UGE. Lo anterior se fundamenta en que los bienes inmuebles no pueden ser enajenados por propia decisión de la Empresa.

m) Propiedades de inversión

Empresa Portuaria Austral reconocerá como propiedades de inversión, aquellos bienes mantenidos para ser explotados en régimen de arriendo y/o a la fecha de cierre de ejercicio no está determinado un uso definido.

La propiedad de inversión se registra inicialmente al costo, incluyendo los costos de adquisición. Posteriormente al reconocimiento inicial, las propiedades de inversión se valorizan al costo, menos depreciación acumulada y las pérdidas por deterioro que hayan experimentado (si las hubiere).

Durante los períodos al 31 de marzo de 2022 y 31 de diciembre de 2021, la Empresa Portuaria Austral no registra saldos en este rubro.

n) Intangibles

Este rubro incluye activos no monetarios identificables, aunque sin apariencia física que surja de transacciones comerciales. Solo se reconocerán contablemente aquellos cuyo costo pueda estimarse objetiva y razonablemente y de los cuales se espera tener un beneficio económico futuro.

La amortización es reconocida en resultado sobre la base del método de amortización lineal según la vida útil estimada para éstos. Para aquellos activos intangibles con vida útil indefinida se concederá aplicar pruebas de revalorización y deterioro según sea el caso.

Para los activos intangibles que posee Empresa Portuaria Austral, la Administración ha estimado las siguientes vidas útiles.

Grupos	Vida útil asignada (meses)
Software	48

o) Cuentas comerciales por pagar y otras cuentas por pagar

Las cuentas por pagar comerciales y otras cuentas por pagar se reconocerán, inicialmente, por su valor nominal. Se incluyen en este ítem facturas por pagar, retenciones estados de pago, provisión de consumos básicos y otros gastos, entre otras cuentas por pagar. Dichas partidas no se encuentran afectas a intereses.

p) Beneficios a los empleados

Los costos asociados a los beneficios de personal, relacionados con los servicios prestados por los trabajadores durante el año son cargados a resultados en el período que corresponde.

✓ Vacaciones al personal:

La Empresa reconoce el gasto por vacaciones del personal mediante el método del devengo.

✓ Provisión indemnizaciones años de servicio:

La Empresa no constituye provisión de indemnización por años de servicio debido a que ellas no se encuentran pactadas contractualmente con el personal y son reconocidas en los resultados al momento del pago efectivo.

q) Provisiones

Las provisiones corresponden a pasivos en los que existe incertidumbre acerca de su cuantía o vencimiento. Se debe reconocer una provisión cuando, y sólo cuando, se dan las siguientes circunstancias:

- ✓ La entidad tiene una obligación presente (ya sea legal o implícita), como resultado de un evento pasado;
- ✓ Es probable que la entidad tenga que desprenderse de recursos que comporten beneficios económicos, para cancelar la obligación;
- ✓ El importe puede ser estimado de forma fiable;
- ✓ Bonos de incentivo y reconocimiento; y
- ✓ La Empresa contempla para sus Ejecutivos y directores un plan de bonos de incentivo anuales por cumplimiento de plan de gestión anual. Estos incentivos, consistentes en una determinada porción de la remuneración mensual, se provisionan sobre la base del monto estimado a pagar.

Las provisiones se valoran por el valor presente de los desembolsos que se esperan sean necesarios para liquidar la obligación usando la mejor estimación de la Empresa. El incremento de la provisión se reconoce en los resultados del ejercicio en que se produce.

Las provisiones se reversarán contra resultados cuando disminuya la posibilidad de ocurrencia que exista una salida de recursos para cancelar tal obligación.

r) Clasificación de saldos en corrientes y no corrientes

Los saldos se clasifican en función de sus vencimientos, estableciéndose como corrientes los saldos con vencimiento menor o igual a doce meses contados desde la fecha de corte de los estados financieros y como no corrientes los saldos superiores a ese período.

s) Reconocimiento de ingresos

Los ingresos se imputan a la cuenta de resultados en función del criterio del devengo, es decir, en la medida en que los servicios han sido prestados, se hayan satisfecho las obligaciones de desempeño, obteniendo el cliente el control del servicio, y que sea probable que los beneficios económicos fluyan a la Empresa y puedan ser confiablemente medidos con independencia del momento en que se produzca el efectivo o financiamiento derivado de ello.

Los ingresos de la Empresa provienen principalmente de la prestación de servicios vinculados a la actividad portuaria. Los ingresos están basados en tarifas establecidas para todos los clientes teniendo la mayor parte de ellas como moneda de expresión el peso chileno.

Los ingresos ordinarios se reconocerán, cuando sea probable que el beneficio económico asociado a una contraprestación recibida o por recibir, fluya hacia la Empresa y sus montos puedan ser medidos de forma fiable y se imputan en función del criterio del devengo. La Empresa los reconoce a su valor razonable, netos del impuesto sobre el valor agregado, devoluciones, rebajas y descuentos.

- ✓ Los ingresos propios del negocio portuario se reconocerán cuando el servicio haya sido prestado.
- ✓ Ingresos por intereses se reconocerán utilizando el método de la tasa de interés efectiva.
- ✓ Los otros ingresos se reconocerán cuando los servicios hayan sido prestados, sobre base devengada.

t) Reconocimiento de gastos

Los gastos se reconocen en resultados cuando se produzca una disminución en los beneficios económicos futuros relacionados con una reducción de un activo o un incremento de un pasivo, que se puede medir de manera fiable. Esto implica que el registro de un gasto se efectuará de manera simultánea al registro del incremento del pasivo o la reducción del activo.

Se reconocerá un gasto de forma inmediata cuando un desembolso no genere beneficios económicos futuros o cuando no cumpla los requisitos necesarios para su registro como activo.

u) Impuestos diferidos e impuestos a la renta

- ✓ Impuestos diferidos:

Los impuestos diferidos son determinados sobre las diferencias temporales entre el valor contable de los activos y pasivos y su base tributaria y se calculan utilizando las tasas impositivas que se espera estén vigentes cuando los activos y pasivos se realicen.

- ✓ Impuestos a la Renta:

El gasto por impuesto a la renta está compuesto por impuestos corrientes y el efecto del impuesto diferido. El gasto por impuesto renta se determina sobre la base devengada, de conformidad a las disposiciones tributarias vigentes.

La empresa está afecta al impuesto a la renta de acuerdo con el DL 824 tasa general del 25%, más una tasa adicional del 40%, de acuerdo con el DL 2398.

De acuerdo con la ley 20.780 del 29 de septiembre de 2014, se establecen nuevos regímenes de tributación sobre rentas empresariales, pudiendo ser estas Renta Atribuida o Parcialmente Integrado, sin embargo, y de acuerdo a Oficio ordinario número 468 del 17.07.2015 del Servicio de Impuestos Internos, a contar del año comercial 2017 la Empresa Portuaria de Valparaíso (y que es aplicable a todas las Empresas Portuarias creadas por Ley 19.542), dicha opción no le es aplicable por ser una empresa 100% del Estado, y al no tener directa ni indirectamente propietarios afecto al Impuesto Global Complementario o Adicional, se entiende que satisface sus

impuestos a la renta en forma definitiva con el pago de Impuesto de 1^a. Categoría, quedando sujeto por ende a una tasa general de 25%. Con la entrada en vigor de la reforma tributaria a partir del mes de febrero de 2020, se mantiene para las Empresas Portuarias creadas por Ley 19.542, la tasa general de impuesto de 1^a. Categoría en un 25%.

v) Efectivo y equivalentes al efectivo

El efectivo y equivalentes de efectivo incluirán el efectivo en caja, los saldos en cuentas corrientes bancarias, los depósitos a plazo y otras inversiones a corto plazo de gran liquidez, con un vencimiento original de tres meses o menos, y cuyo riesgo de cambio en su valor es poco significativo.

w) Estado de Flujo Efectivo

El estado de flujo de efectivo recogerá los movimientos de caja y bancos realizados durante el período, determinados por el método directo. En estos estados de flujos de efectivo se utilizarán las siguientes expresiones en el sentido que figura a continuación:

- ✓ Efectivo y equivalentes al efectivo - La Empresa considera equivalentes al efectivo aquellos activos financieros, depósitos o inversiones financieras de rápida liquidez, que se pueden transformar rápidamente en efectivo en un plazo inferior a tres meses y cuyo riesgo de cambio en su valor es poco significativo.
- ✓ Actividades de operación - son las actividades que constituyen la principal fuente de ingresos ordinarios de la Empresa, así como otras actividades que no puedan ser calificadas como de inversión o financiación.
- ✓ Actividades de inversión - son las actividades relacionadas con la adquisición, enajenación o disposición por otros medios de activos a largo plazo y otras inversiones no incluidas en el efectivo y sus equivalentes.
- ✓ Actividades de financiación - son las actividades que producen variaciones en la composición del patrimonio neto y de los pasivos de carácter financiero.

x) Distribución de dividendos

La política de distribución de utilidades utilizada por Empresa Portuaria Austral es la establecida a través de Decretos emanados por el Ministerio de Hacienda, los cuales constituyen la obligación legal que da origen a su registro.

y) Transacciones con empresas relacionadas

Durante los períodos al 31 de marzo de 2022 y 31 de diciembre de 2021, la Empresa Portuaria Austral no registra saldos en este rubro.

z) Corrección monetaria en economías hiperinflacionarias

Para la primera aplicación, se elimina la corrección monetaria contabilizada en partidas de activos y pasivos no monetarios, con excepción de lo contemplado en la NIIF 1 para activos fijos e intangibles. No obstante, lo anterior, bajo Patrimonio se mantendrá al 31 de marzo de 2022 y 31 de diciembre de 2021, el saldo de Capital pagado que incluye corrección monetaria, registrados hasta el proceso de convergencia, considerando que el mismo ha sido sujeto de capitalización. Al 31 de marzo de 2022 y 31 de diciembre de 2021, Chile se mantiene como una economía no hiperinflacionaria y, por lo tanto, no se aplica factor de corrección monetaria.

aa) Préstamos que devengan intereses

Los préstamos se registran por el monto del efectivo recibido, neto de los costos incurridos en la transacción. Se valoran a su costo amortizado, utilizando el método de la tasa de interés efectiva y se clasificarán en pasivos corrientes y no corrientes dependiendo del plazo de vencimiento de las cuotas.

bb) Normas NIIF e interpretaciones del Comité NIIF (CINIIF)

Los siguientes pronunciamientos contables han sido emitidos por el IASB, los que corresponden a nuevas normas, interpretaciones y enmiendas emitidas. Para el caso de las que aún no están con aplicación obligatoria a la fecha, no se ha efectuado adopción anticipada de las mismas.

a. Las siguientes Enmiendas a NIIF han sido adoptadas en estos estados financieros iniciados el 1° de enero de 2021:

Normas e interpretaciones	Obligatoria para ejercicios iniciados a partir de
NIC 39 - Reforma de la Tasa de Interés de Referencia Fase 2 (Modificaciones a las NIIF 9, NIC 39, NIIF 7, NIIF 4 y NIIF 16) El siguiente pronunciamiento contable se aplica a partir de los períodos iniciados el 1 de abril de 2021, permitiéndose su adopción anticipada.	01/01/2021
NIIF 16 Enmienda Concesiones de alquiler relacionadas con Covid-19 después del 30 de junio de 2021	01/04/2021

La adopción de las normas, enmiendas e interpretaciones antes descritas, no tienen un impacto significativo en los Estados Financieros.

b. Las siguientes nuevas Normas y Enmiendas han sido emitidas pero su fecha de aplicación aún no está vigente:

Nuevas Normas e interpretaciones	Obligatoria para ejercicios iniciados a partir de
NIIF 17 - Contratos de Seguro – Establece principios para el reconocimiento, medición, presentación e información a revelar de los contratos de seguros.	01/01/2023

Modificaciones a las NIIF	Obligatoria para ejercicios iniciados a partir de
NIIF 10 y NIC 28 – Modificación –Venta o Aportaciones de Activos entre un Inversor y su Asociada o Negocio Conjunto.	Fecha a ser determinada
NIC 1 Modificaciones en clasificación de pasivos como corrientes no corrientes. Aplazamiento de la fecha de vigencia (Enmienda a la NIC 1)	01/01/2023
NIIF 4 Ampliación de la exención temporal de la aplicación de NIIF 9	01/01/2023
NIIF 1, NIC 12 Enmienda en Impuesto diferido relacionado con activos y pasivos que surgen de una sola transacción.	01/01/2023
NIC 1, NIIF 8, NIC 34, NIC 26, NIIF 7 Declaración de práctica 2, Enmienda a Información a revelar sobre políticas contables (Enmiendas a la NIC 1 y la Declaración de práctica de las NIIF 2)	01/01/2023
NIC 8 Modificaciones en definición de estimaciones contables	01/01/2023
NIIF 3 Modificaciones al marco conceptual.	01/01/2022
NIC 16 Enmiendas Propiedades, planta y equipo: Producto antes del uso previsto	01/01/2022
NIC 37 Enmiendas de contratos onerosos: costo de cumplir un contrato.	01/01/2022
Mejoras anuales a las normas IFRS 2018-2020	01/01/2022

La Administración no ha efectuado una evaluación formal de estas nuevas NIIF ni modificaciones, sin embargo, no se espera que estos pronunciamientos contables emitidos, vigentes y no vigentes, tengan un impacto significativo sobre los estados financieros de la empresa.

3. INFORMACIÓN FINANCIERA POR SEGMENTOS

a) Criterios para la identificación de los segmentos

Empresa Portuaria Austral al 31 de marzo de 2022 y 31 de marzo de 2021, centró sus operaciones en la actividad portuaria propiamente tal.

Los segmentos operativos determinados en base a esta realidad son los siguientes: Servicios Portuarios: Muellaje, Transferencia, Almacenamiento y acopio, Otros Servicios e Ingresos por concepto de Rampas Comercial y de Conectividad.

A continuación, se explican las desviaciones más relevantes de los ingresos por segmentos, en relación con el mismo período del año 2020.

	01.01.2022	01.01.2021
	31.03.2022	31.03.2021
	M\$	M\$
Muellaje	1.017.470	705.027
Transferencia	346.845	198.709
Almacenamiento y acopio	229.233	198.509
Otros servicios	456.717	325.353
Rampas comercial	380.187	313.368
Rampas conectividad	<u>164.759</u>	<u>131.316</u>
Total ingresos ordinarios	<u><u>2.595.211</u></u>	<u><u>1.872.282</u></u>

En el **Segmento muellaje**, crecimiento se explica por aumento en cruceros producto de la reactivación de la industria, aumento en naves Otros por recalada de yates en terminales, aumento en Pesqueros por naves bandera ucraniana, lo que compensa las disminuciones en Naves científicas por estadía reducida de naves del programa USA y brasileros, en Acuícolas debido principalmente a que a marzo de 2021 se contaba con 4 Pontones a muelle por estadía prolongada en muelle Prat (aportaron más de 100.000 MEH), disminución en Naves Carga Principalmente a la estadía prolongada a marzo 2021 de empresa melón, donde aportó más de 70.000 MEH en 2021 versus sólo 25.000 en lo que va del 2022.

En el **Segmento de transferencia**, existe un aumento en granel debido principalmente a la llegada de cruceros por suministro de combustible, aumento en Otros por llegada de yates al terminal Mardones y en rodados por transferencia de vehículos y cambio de modalidad de transporte de carga a piso a rodado, en acuícola por mayor transferencia de carga producida por mayor de operaciones de cosecha de empresas Australis, Cermaq y Blumar (situación Puerto Nuevo).

Lo que compensa la disminución en cantidad de toneladas transferidas por menor número de recaladas acumuladas (9 versus 13), en Portacontenedores, y en carga general por el cambio de modalidad de estiba del alimento que llega en ferry (de carga a piso a rodados) sumado a la menor cantidad de recaladas del ferry.

En el **Segmento de Almacenamiento**, aumento se debe a mayor permanencia de carga de internación y en **Segmento de Acopio**, aumento se relaciona con la mayor permanencia de contenedores vacíos durante 2022 (promedio permanencia a marzo 2022 de 33 días vs 29 días en 2021).

En el **Segmento de Otros servicios**, el aumento se explica en Uso de Áreas por contrato de bodega y oficinas en Puerto Natales y modificación en contrato arriendo bodega a Ulog, aumento en otros, por mayor cobro de servicio de escolta de carga peligrosa y mayor cobro por faenas de combustible por recalada de cruceros, esto sumado a una mayor emisión de pases provisorios y tarjetas vehiculares, aumento energía eléctrica, por mayor cantidad de contenedores de Reefers conectados principalmente en terminal Mardones, aumento en Habilitación por mayor cantidad de cobros emitidos en terminal Mardones y Puerto Natales por mayor operación del segmento acuícola, aumento en suministro de agua producida por efecto de recalada de cruceros, aumento en servicio anexo a naves por el cobro de barreras sanitarias y por reactivación de cruceros. Lo anterior, compensa la disminución en retiro directo principalmente en 2021 hubo un considerable mayor retiro de cargas correspondiente a la empresa Trading Patagonia.

En **Rampas comercial**, aumento se explica por mayor actividad en Rampa Tres Puentes y Bahía chilota por operaciones de las empresas de la industria acuícola, a lo anterior se suma la llegada de cruceros a muelle Guardián Brito los meses de enero a marzo, aportando en total más de 20.500 MEH. Leve Aumento producido por mayor cantidad de cobro en habilitaciones a empresas del segmento acuícola y servicios anexos a nave cruceros. Lo anterior, compensa las disminuciones en Transferencia de carga por menor participación de la industria acuícola en rampas, en Transbordadores por menor transferencia de rodados de la industria acuícola en rampa costanera.

En **Rampa de Conectividad**, el aumento obedece a marzo 2022 el ferry Pathagon sube a carena y lo reemplazan dos naves de conectividad para suplir su ausencia (barcaza Melinka para pasajeros y ferry Patagonia para vehículos), por lo que se duplican los cruces normales este último mes.

b) Bases y Metodología de aplicación

La información por segmentos que se expone a continuación se basa en información asignada directa e indirectamente, de acuerdo con la siguiente apertura:

Los ingresos operativos de los segmentos corresponden a los ingresos directamente atribuibles a cada uno de los segmentos según la tarifa respectiva.

Los gastos se descomponen entre los directamente atribuibles a cada segmento vía la asignación de centros de costos diferenciados para cada uno y los gastos que pueden ser distribuidos utilizando bases razonables de reparto.

4. EFECTIVO Y EQUIVALENTES AL EFECTIVO

El efectivo y el equivalente a efectivo en el Estado de Situación Financiera comprenden a cajas, cuentas corrientes bancarias, depósitos a plazo y otras inversiones de corto plazo de gran liquidez que son disponibles, con un vencimiento original de tres meses o menor y que están sujetos a un riesgo poco significativo de cambios en su valor, y el detalle es el siguiente:

	31.03.2022	31.12.2021
	M\$	M\$
Caja y bancos	136.929	34.021
Inversiones financieras	<u>7.045.926</u>	<u>4.721.705</u>
Totales	<u><u>7.182.855</u></u>	<u><u>4.755.726</u></u>

Las inversiones tienen un vencimiento menor a tres meses desde su fecha de adquisición y devengan el interés pactado. Estos se encuentran registrados a costo amortizado.

Los saldos en cajas, cuentas corrientes bancarias, depósitos a plazo y otras inversiones de corto plazo, no poseen restricción de ningún tipo.

El detalle de los tipos de moneda del cuadro anterior es el siguiente:

	31.03.2022	31.12.2021
	M\$	M\$
Pesos chilenos	<u>7.182.855</u>	<u>4.755.726</u>
Totales	<u><u>7.182.855</u></u>	<u><u>4.755.726</u></u>

5. OTROS ACTIVOS FINANCIEROS, CORRIENTES Y NO CORRIENTES

En el rubro otros activos financieros corrientes, se clasifican inversiones financieras cuyo vencimiento es superior a 91 días y hasta 365 días desde su fecha de adquisición, al 31 de marzo de 2022, no se registran activos financieros corrientes. En las no corrientes se clasifican inversiones superiores a 365 días, el tipo de moneda en que están hechas estas inversiones es en pesos chilenos, y el detalle es el siguiente:

	31.03.2022		31.12.2021	
	Corriente M\$	No corriente M\$	Corriente M\$	No corriente M\$
Depósito a plazo nominal	-	-	1.000.157	-
Totales	-	-	1.000.157	-

Al 31 de diciembre de 2021, se liquidan los instrumentos financieros administrados por Administradora General de Fondos y Corredora de Bolsa Banchile, por la tasa de rentabilidad negativa que ha venido generando ingresos financieros negativos, y se invierte en Depósitos a plazo a 60, 90 y 120 días, cotizando la mejor tasa de rentabilidad en Banco Crédito e Inversiones y Banco Chile.

El siguiente es el detalle de los tipos de moneda:

	31.03.2022 M\$	31.12.2021 M\$
Pesos chilenos	-	1.000.157
Unidad de fomento	-	-
Totales	-	-

6. OTROS ACTIVOS NO FINANCIEROS, CORRIENTES

La composición de otros activos no financieros, corrientes al 31 de marzo de 2022 y 31 de diciembre de 2021, es la siguiente:

	31.03.2022 M\$	31.12.2021 M\$
Seguros anticipados	269.679	336.070
Otros Gastos anticipados	39.304	-
Totales	308.983	336.070

7. OTROS ACTIVOS NO FINANCIEROS, NO CORRIENTES

La composición de este rubro al 31 de marzo de 2022 y 31 de diciembre de 2021, es la siguiente:

	31.03.2022	31.12.2021
	M\$	M\$
Costos por concesión	<u>117.937</u>	<u>117.937</u>
Totales	<u><u>117.937</u></u>	<u><u>117.937</u></u>

8. DEUDORES COMERCIALES Y OTRAS CUENTAS POR COBRAR, CORRIENTES

a) La composición de los deudores comerciales y otras cuentas por cobrar al 31 de marzo de 2022 y 31 de diciembre de 2021, es la siguiente:

	31.03.2022	31.12.2021
	M\$	M\$
Deudores por ventas	1.095.123	1.019.380
Ingresos devengados Terminales Epa (*)	172.351	161.111
Ingresos devengados Rampas conectividad (**)	101.463	77.222
Provisión deudores incobrables	(4.642)	(5.471)
Anticipo de remuneraciones y feriados	6.267	9.832
Deudores varios	<u>430</u>	<u>611</u>
Totales	<u><u>1.370.992</u></u>	<u><u>1.262.685</u></u>

(*) Los Ingresos devengados Terminales Epa, considera aquellos servicios prestados y no facturados por los terminales de Prat, Mardones y Rampas Comerciales.

(**) Los ingresos devengados Rampas Conectividad, considera aquellos ingresos no facturados por la administración de las Rampas de conectividad Tres Puentes, Bahía Chilota, Puerto Williams, Yendegaia, Puerto Edén y Rampa Costanera Natales. La prestación de estos servicios ha sido establecida bajo un convenio entre Empresa Portuaria Austral y el Ministerio de Transporte y Telecomunicaciones.

b) Los plazos de vencimiento de los deudores por ventas vencidos y por vencer al 31 de marzo de 2022 y 31 de diciembre de 2021, son los siguientes:

	31.03.2022	31.12.2021
	M\$	M\$
Con vencimiento menor de tres meses	1.024.629	1.010.920
Con vencimiento entre tres y seis meses	64.296	3.694
Con vencimiento más de seis meses	<u>6.198</u>	<u>4.766</u>
Totales	<u><u>1.095.123</u></u>	<u><u>1.019.380</u></u>

- c) Se presentan a continuación los movimientos del cálculo del deterioro asociadas a los deudores comerciales:

	31.03.2022	31.12.2021
	M\$	M\$
Saldos al inicio del período	(5.471)	(4.631)
Aumentos de provisión deterioro	(4.642)	(6.897)
Disminuciones de provisión deterioro	<u>5.471</u>	<u>6.057</u>
Totales	<u><u>(4.642)</u></u>	<u><u>(5.471)</u></u>

De acuerdo con las políticas de deterioro, las cuentas deudoras comerciales y otras cuentas por cobrar se reconocerán, inicialmente, por su valor razonable (valor nominal que incluye un interés implícito). Se establecerá una provisión por deterioro de cuentas por cobrar en base a pérdida esperada, considerando el promedio móvil de los últimos 10 años, y excluyendo eventos extraordinarios.

- d) El desglose por moneda de los deudores comerciales y otras cuentas por cobrar corriente es el siguiente:

	31.03.2022	31.12.2021
	M\$	M\$
Pesos chilenos	<u>1.370.992</u>	<u>1.262.685</u>
Totales	<u><u>1.370.992</u></u>	<u><u>1.262.685</u></u>

e) El siguiente es el detalle de los principales deudores por ventas de la Empresa:

	31.03.2022	31.12.2021
	M\$	M\$
Ultramar Agencias Marítimas Ltda.	206.511	232.807
Inchcape Shipping Service B.V. Chile Ltda	61.399	168.623
Australis Mar S.A.	138.544	129.077
Servicios Francisco González Mansilla EIRL	95.858	72.391
Subsidio Nacional al Transporte Público	82.859	-
A.J.Broom y Cía SAC	40.850	32.789
SHACKLETON´S WAY AGENTES DE NAVES LTDA	-	47.591
Nova Austral	49.501	40.627
Servicios Invernales B y B	48.979	-
Navimag Ferries S.A.	18.022	21.338
MTA. Agencia Marítima Ltda	41.444	36.495
Ultraport Ltda.	14.602	19.743
Navarino Administradora de Naves S.A.	19.611	13.152
Transbordadora Austral Broom S.A.	18.004	8.567
B&M AGENCIA MARITIMA S.A.	32.828	24.852
Soc.Com. e Inv. Camosa Ltda	13.133	3.582
Melon S.A.	33.510	-
Rivwer Fish	10.753	-
Soc. Marítima y Com.	10.419	-
Agencias Marítimas Broom S.A	9.682	13.526
Damco Chile S.A.	66	2.122
Salmones Blumar Magallanes Spa	-	4.440
Transporte y Servicios Eugenio Vilicic	18.201	14.860
Dap Helicópteros	6.344	3.535
Inv. y Serv. Varadero	2.979	4.568
Acuimag S.A.	1.146	758
Salmones Multiexport S.A	12.119	9.422
Multiexport Patagonia S.A.	6.144	2.074
SAAM Logistisc S.A	10.590	6.356
Cía de Petróleos de Chile Copec S.A	1.641	3.306
Global Pesca SPA	3.894	27.497
Agencia de Aduana Etcheverry y Cía. Ltda.	4.586	1.749
Transportes Marítimas Terra Australis	292	452
Com. e Inv. Crosur Ltda	900	1.307
Remolcadores Ultratug Ltda	1.344	3.545
Soc. Com. Loreto y Cía Ltda	449	449
Trading Patagonia S.A	728	562
Distribuidora Rofil Ltda	1.784	3.267
Abusgosh y Cía Ltda	4.096	3.447
Agencias Universales S.A.	11.345	15.489
Ulog Soluciones Logísticas Integrales Ltda	7.883	4.065
Soc. Com. Vicam Ltda	10.258	3.921
Esmax Distribución Ltda	2.234	1.027
Renoval EIRL	907	1.613
Turismo Lago Grey S.A	10.833	346
Recasur Ltda	2.498	3.907
Ian Taylor y Cía. Ltda.	2.694	14.353
Otros Clientes	22.659	15.784
Totales	1.095.123	1.019.380

9. INVENTARIOS

La composición de este rubro al 31 de marzo de 2022 y 31 de diciembre de 2021, es la siguiente:

	31.03.2022	31.12.2021
	M\$	M\$
Luces de Enfilación (*)	11.408	11.408
Defensas tipo panel Shibata (*)	29.000	29.000
Materiales de oficina, aseo y computación	<u>5.481</u>	<u>7.510</u>
Totales	<u>45.889</u>	<u>47.918</u>

* Al 31 de marzo de marzo de 2022 y 31 de diciembre de 2021, las Luces de Enfilación por M\$11.408.-, Defensas por M\$29.000.-, corresponden a la adquisición de suministros para la Construcción Dolphin 3 y Poste de amarre 2.

10. ACTIVOS POR IMPUESTOS CORRIENTES

La composición de activos por impuestos corrientes al 31 de marzo de 2022 y 31 de diciembre de 2021, es la siguiente:

	31.03.2022	31.12.2021
	M\$	M\$
PPM obligatorios	67.380	200.666
Crédito por capacitación	-	9.603
Crédito por Ley Austral	<u>602.494</u>	<u>962.779</u>
Totales	<u>669.874</u>	<u>1.173.048</u>

11. **ACTIVOS INTANGIBLES DISTINTOS DE LA PLUSVALÍA**

a) El detalle de los activos intangibles que posee la Empresa se presenta a continuación:

Activos intangibles	31.03.2022	31.12.2021
	M\$	M\$
Clases de activos intangibles, neto		
Programas informáticos, neto	<u>4.572</u>	<u>7.274</u>
Total activos intangibles, neto	<u><u>4.572</u></u>	<u><u>7.274</u></u>
Clases de activos intangibles, bruto		
Programas informáticos, bruto	<u>82.961</u>	<u>81.257</u>
Total activos intangibles, bruto	<u><u>82.961</u></u>	<u><u>81.257</u></u>
Clases de amortización acumulada y deterioro de valor, activos intangibles		
Amortización acumulada y deterioro del valor, programas informáticos	<u>(78.389)</u>	<u>(73.987)</u>
Total amortización acumulada y deterioro de valor, activos intangibles	<u><u>(78.389)</u></u>	<u><u>(73.987)</u></u>

b) Movimiento de activos intangibles distintos de la plusvalía es el siguiente:

	31.03.2022	31.12.2021
	M\$	M\$
Saldo inicial	7.274	11.397
Adiciones	1.704	11.688
Bajas	-	(6.887)
Amortizaciones	<u>(4.406)</u>	<u>(8.924)</u>
Totales	<u><u>4.572</u></u>	<u><u>7.274</u></u>

- c) Las adiciones de activos intangibles distintos de la plusvalía, 31 de marzo de 2022 y 31 de diciembre de 2021, son las siguientes:

	31.03.2022	31.12.2021
	M\$	M\$
Licencias operativas	<u>1.704</u>	<u>11.688</u>
Totales	<u><u>1.704</u></u>	<u><u>11.688</u></u>

12. PROPIEDADES, PLANTA Y EQUIPOS

En general las Propiedades, planta y equipos son los activos tangibles destinados exclusivamente a la producción de servicios, tal tipo de bienes tangibles son reconocidos como activos de producción por el sólo hecho de estar destinados a generar beneficios económicos presentes y futuros. Las propiedades adquiridas en calidad de oficinas cumplen exclusivamente propósitos administrativos.

En consideración a las Normas Internacionales de Información Financiera y aplicando la exención permitida por IFRS 1, párrafo D.6) respecto al valor razonable o revalorización como costo atribuido, a futuro la empresa aplicará como valoración posterior de sus activos el modelo del costo, las nuevas adquisiciones de bienes serán medidos al costo más estimación de gastos de desmantelamiento y reestructuración, menos sus depreciaciones por aplicación de vida útil lineal y menos las pérdidas por aplicación de deterioros que procediere.

Se han efectuado las evaluaciones de deterioro conforme la NIC 36, considerando como base el valor de uso de los activos fijos, previamente clasificados por UGE. Esta definición se ha sustentado en que no es aplicable considerar el valor de tasación de los bienes de este rubro dado que ellos no pueden ser enajenados por Ley 19.542 que rige a las empresas portuarias estatales.

Propiedades de los activos

La propiedad sobre los inmuebles en los cuales Empresa Portuaria Austral desarrolla su actividad fue adquirida por ley, en particular mediante la aplicación del artículo 60 transitorio de la Ley 19.542 que modernizó el sector portuario estatal.

a) **Clases de Propiedades, planta y equipos**

La composición para los períodos 31 de marzo de 2021 y 31 de diciembre de 2021, de las Propiedades, planta y equipos se detallan a continuación:

	31.03.2022	31.12.2021
Clases de Propiedades, planta y equipos, neto	M\$	M\$
Terrenos	7.003.635	7.003.635
Construcciones e infraestructura	15.377.685	15.521.382
Transporte terrestre	42.202	44.020
Maquinaria, equipos e instalaciones	695.589	709.669
Otros activos fijos	137.432	133.494
	<u>23.256.543</u>	<u>23.412.200</u>
Clases de Propiedades, planta y equipos, bruto	M\$	M\$
Terrenos	7.003.635	7.003.635
Construcciones e infraestructura	26.754.558	26.754.558
Transporte terrestre	88.496	88.496
Maquinaria equipos e instalaciones	1.628.601	1.627.668
Otros activos fijos	568.016	554.355
	<u>36.043.306</u>	<u>36.028.712</u>
Clases de Propiedades, planta y equipos depreciación acumulada	M\$	M\$
Construcciones e infraestructura	(11.376.873)	(11.233.176)
Transporte terrestre	(46.294)	(44.476)
Dep. acum. Maquinarias	(933.012)	(917.999)
Otros activos fijos	(430.583)	(420.860)
	<u>(12.786.762)</u>	<u>(12.616.511)</u>
Total clases de Propiedades, planta y equipos, depreciación acumulada	<u>(12.786.762)</u>	<u>(12.616.511)</u>

b) La conciliación de Propiedades, planta y equipos

	Terrenos (neto) M\$	Construcciones e Infraestructura (neto) M\$	Transporte Terrestre (neto) M\$	Maquinaria y Equipos (neto) M\$	Otros Activos (neto) M\$	Totales M\$
Saldo inicial al 01.01.2022	7.003.635	15.521.382	44.020	709.669	133.494	23.412.200
Adiciones	-	-	-	933	5.692	6.625
Activos en tránsito	-	-	-	-	7.969	7.969
Gasto por depreciación	-	(143.697)	(1.818)	(15.013)	(9.723)	(170.251)
Cambios, total	-	(143.697)	(1.818)	(14.080)	3.938	(155.657)
Saldo final al 31.03.2022	7.003.635	15.377.685	42.202	695.589	137.432	23.256.543

	Terrenos (neto) M\$	Construcciones e Infraestructura (neto) M\$	Transporte Terrestre (neto) M\$	Maquinaria y Equipos (neto) M\$	Otros Activos (neto) M\$	Totales M\$
Saldo inicial al 01.01.2021	7.003.635	15.915.956	53.560	757.786	152.759	23.883.696
Adiciones	-	179.240	-	18.222	28.568	226.030
Activos en tránsito	-	-	-	-	-	-
Reclasificaciones	-	507	-	-	(8.910)	(8.403)
Gasto por depreciación	-	(574.321)	(9.540)	(66.339)	(38.923)	(689.123)
Cambios, total	-	(394.574)	(9.540)	(48.117)	(19.265)	(471.496)
Saldo final al 31.12.2021	7.003.635	15.521.382	44.020	709.669	133.494	23.412.200

13. IMPUESTOS DIFERIDOS E IMPUESTOS A LA RENTA

a) Información que revelar sobre el impuesto a la renta

Al 31 de marzo de 2022 y 31 de diciembre de 2021, la Empresa ha registrado provisión por concepto de impuesto a la renta, según se detalla en Nota 17.

En el presente ejercicio y comparativos la Empresa registra como gastos (ingresos) por impuestos, los montos por impuestos corrientes, los ajustes por pagos de impuestos corrientes relativos al ejercicio anterior y aquellos impuestos diferidos que provienen de la creación y reversión de diferencias temporarias.

La composición del cargo a resultado por los tres meses terminados al 31 de marzo de 2022 y 31 diciembre de 2021, son los siguientes:

	01.01.2022 al 31.03.2022 M\$	01.01.2021 al 31.03.2021 M\$
Impuesto a la renta primera categoría	(280.438)	(152.120)
Impuesto a la renta DL 2398	(447.266)	(242.435)
Efecto de impuestos diferidos	338.663	149.916
Totales	<u>(389.041)</u>	<u>(244.639)</u>

b) Conciliación impuesto renta

	01.01.2022 al 31.03.2022		01.01.2021 al 31.03.2021	
	Base imponible M\$	Impuesto tasa 65% M\$	Base imponible M\$	Impuesto tasa 65% M\$
Conciliación de tributación aplicable				
Utilidad contable antes de impuesto	1.310.887	852.077	716.842	465.947
Otras decremento por impuestos legales	(712.363)	(463.036)	(340.474)	(221.308)
Gasto por impuestos utilizando tasa efectiva	<u>598.524</u>	<u>389.041</u>	<u>376.368</u>	<u>244.639</u>
Tasa efectiva		<u>30%</u>		<u>34%</u>

c) Activos y Pasivos por impuestos diferidos

Los impuestos diferidos corresponden al monto de impuesto sobre las ganancias que la Empresa técnicamente tendría que pagar (pasivos) o recuperar (activos) en ejercicios futuros, relacionados con diferencias temporarias entre la base fiscal o tributaria y el importe contable en libros de ciertos activos y pasivos.

Los activos y pasivos por impuestos diferidos son los siguientes:

	31.03.2022 M\$	31.12.2021 M\$
Deudores incobrables	-	3.556
Bono de productividad	26.548	26.092
Provisión de vacaciones	174.320	187.279
Existencias	4.587	3.894
Propiedad, planta y equipos	2.514.399	2.184.406
PGA Directores	34.655	27.042
Obras en ejecución	<u>70.661</u>	<u>55.994</u>
Total activos por impuestos diferidos	<u>2.825.170</u>	<u>2.488.263</u>
	31.03.2022 M\$	31.12.2021 M\$
Software	<u>(2.971)</u>	<u>(4.728)</u>
Total activos por impuestos diferidos	<u>(2.971)</u>	<u>(4.728)</u>
Saldo neto de impuestos diferidos	<u>2.822.199</u>	<u>2.483.535</u>

14. SALDOS Y TRANSACCIONES CON EMPRESAS RELACIONADAS

Al 31 de marzo de 2022 y 31 de diciembre de 2021, la Empresa no presenta saldos por cobrar y por pagar a empresas y partes relacionadas, no existiendo transacciones que revelar.

15. OTROS PASIVOS FINANCIEROS, CORRIENTES Y NO CORRIENTES

Al 31 de marzo de 2022 y 31 de diciembre de 2021, se registran Créditos Bancarios en el corto y largo plazo:

- En Banco Crédito e Inversiones, que se hiciera efectivo el 29 de abril de 2016, con una tasa de interés anual de UF + 3.72%, y autorizado por el Ministerio de Hacienda con fecha 14 de marzo de 2016, con la finalidad de financiar en forma parcial el Proyecto de inversión "Mejoramiento Capacidad de Atraque Muelle Prat, Punta Arenas".

El monto autorizado corresponde a un total de UF 171.679,91 (Ciento setenta y un mil seiscientos setenta y nueve con noventa y un centésimas de Unidades de Fomento), siendo su saldo al 31 de marzo de 2022, la suma de M\$2.450.582.-, el cual, incluye reajuste por variación UF e intereses devengados. Dicho monto será cancelado en 32 cuotas trimestrales iguales y sucesivas, cada una de las cuales incluyen el capital e interés devengados del crédito. La última cuota será cancelada el 30 de junio de 2025.

- En Banco de Chile, que se hiciera efectivo el 26 de diciembre de 2017, con una tasa de interés anual de UF + 2.72%, con la finalidad de financiar el Proyecto de inversión "Construcción Dolphin y Poste de Amarre Muelle Prat, Punta Arenas".

El monto corresponde a un total de UF 48.518,65 (Cuarenta y ocho mil quinientos dieciocho y sesenta y cinco centésimas de Unidades de Fomento), siendo al 31 de marzo de 2022, la suma de M\$938.014.-, el cual incluye reajuste por variación UF e intereses devengados. Dicho monto será cancelado en 32 cuotas trimestrales iguales y sucesivas, cada una de las cuales incluye el capital e interés devengados del crédito. La última cuota será cancelada el 1 de julio de 2026.

Como Otros Pasivos financieros, corrientes, se registra proporción de cuota a cancelar en el corto plazo, y como Otros Pasivos financieros, no corrientes, se registra proporción de cuotas a cancelar en el largo plazo, cuyos montos se detallan a continuación:

	31.03.2022		31.12.2021	
	Corriente M\$	No corriente M\$	Corriente M\$	No corriente M\$
Préstamo Banco Chile	195.988	742.026	190.337	708.644
Préstamo BCI	675.925	1.774.657	718.134	1.917.513
Totales	871.913	2.516.683	908.471	2.626.157

16. CUENTAS COMERCIALES POR PAGAR Y OTRAS CUENTAS POR PAGAR

Las cuentas por pagar o acreedores comerciales no devengan intereses y normalmente son liquidadas en un período máximo de 30 días. Con respecto a las otras cuentas por pagar no devengan intereses y tienen un período máximo de pago de 30 días.

La composición de este rubro al 31 de marzo de 2022 y 31 de diciembre de 2021, es la siguiente:

	31.03.2022	31.12.2021
	M\$	M\$
Proveedores a)	356.796	239.014
Provisión consumos básicos y otros b)	125.625	112.294
Provisión pago contribuciones c)	77.143	-
Otras cuentas por pagar d)	<u>13.107</u>	<u>6.242</u>
Totales	<u><u>572.671</u></u>	<u><u>357.550</u></u>

a) El siguiente es el detalle de los proveedores de la Empresa:

	31.03.2022	31.12.2021
	M\$	M\$
Sociedad Ingeniería Const. y Maquinaria Ltda- Proforma	3.313	3.313
Proveedores Acuerdo Financiamiento Navimag Ferries S.A	170.503	183.587
Otros proveedores	<u>182.980</u>	<u>52.114</u>
Totales	<u><u>356.796</u></u>	<u><u>239.014</u></u>

- Facturas Proforma Sociedad Ingeniería Construcción y Maquinaria Ltda., y Armando Núñez Parada EIRL, se encontraban adeudados al 31 de diciembre de 2020, sin embargo, según documento de Transacción y Finiquito parcial de montos indubitados entre Empresa Portuaria Austral y Sociedad Ingeniería Construcción y Maquinaria Ltda, estos fueron cancelados con fecha 28 de enero de 2021 (Sociedad Ingeniería Const. y Maquinaria Ltda- Proforma M\$137.830.- y Armando Nuñez Parada EIRL- Proforma M\$295.870.-, quedando un saldo pendiente de M\$3.313.-)
 - El monto de M\$170.503.-considera el pago que se está realizando a proveedores según Acuerdo de Financiamiento entre Empresa Portuaria Austral y Navimag Ferries S.A.
 - El monto de M\$182.980.-, considera todos aquellos demás proveedores que prestan servicios a la empresa.
- b) Saldo corresponde a provisión de gastos por consumos básicos (agua, luz, gas) y otros gastos (servicios de outsourcing, entre otros), correspondiente a gastos del período por los cuales no se ha recepcionado factura a la fecha de cierre de los presentes Estados Financieros por M\$125.625.-

- c) Saldo corresponde a provisión de pago de pago de contribuciones del primer trimestre 2022 por M\$77.143.-
- c) Saldo corresponde a provisión de pago de pago de clientes sin identificar por M\$13.107.

El desglose por moneda de cuentas comerciales y otras cuentas por pagar, corriente, es el siguiente:

	31.03.2022	31.12.2021
	M\$	M\$
Pesos chilenos	<u>572.671</u>	<u>357.550</u>
Totales	<u><u>572.671</u></u>	<u><u>357.550</u></u>

17. OTRAS PROVISIONES A CORTO PLAZO

El detalle de otras provisiones a corto plazo es el siguiente:

	31.03.2022		31.12.2021	
	Corriente	No corriente	Corriente	No corriente
	M\$	M\$	M\$	M\$
Provisión PGA Directores	<u>53.316</u>	<u>-</u>	<u>41.603</u>	<u>-</u>
Totales	<u><u>53.316</u></u>	<u><u>-</u></u>	<u><u>41.603</u></u>	<u><u>-</u></u>

18. PASIVOS POR IMPUESTOS CORRIENTES

Considera los saldos por la provisión de impuesto a la renta por pagar y otras cuentas por pagar, con las siguientes partidas:

	31.03.2022	31.12.2021
	M\$	M\$
Impuesto a la renta primera categoría	280.438	385.456
Impuesto a la renta DL 2398	<u>851.910</u>	<u>611.885</u>
Total impuesto a la renta por pagar	<u>1.132.348</u>	<u>997.341</u>
	31.03.2022	31.12.2021
	M\$	M\$
Otros impuestos por pagar		
Pagos provisionales por pagar	24.308	20.849
IVA débito fiscal	143.899	75.506
Impuesto único a los trabajadores	4.909	5.703
Retención Impuesto a profesionales	<u>1.663</u>	<u>5.949</u>
Total otros impuestos por pagar	<u>174.779</u>	<u>108.007</u>
Total pasivos por impuestos corrientes	<u>1.307.127</u>	<u>1.105.348</u>

19. PROVISIONES POR BENEFICIOS A LOS EMPLEADOS, CORRIENTES

En este rubro, se presentan las provisiones de vacaciones proporcionales, los bonos asociados al cumplimiento de metas e ingresos y Plan de Gestión Anual, y los pasivos por pagar por concepto de AFP, Isapre, mutual, retenciones de sueldos.

La composición de saldos corrientes y no corrientes al 31 de marzo de 2022 y 31 de diciembre de 2021, son las siguientes:

	31.03.2022		31.12.2021	
	Corriente	No corriente	Corriente	No corriente
	M\$	M\$	M\$	M\$
Provisión de vacaciones	268.184	-	288.122	-
Provisión bono productividad	40.845	-	40.143	-
Retenciones del personal	<u>31.888</u>	-	<u>33.785</u>	-
Totales	<u>340.917</u>	<u>-</u>	<u>362.050</u>	<u>-</u>

Los movimientos para las provisiones del personal al 31 de marzo de 2022 y 31 de diciembre de 2021, son los siguientes:

	Provisión de vacaciones M\$	Provisión Bono Productividad M\$	Retenciones de Sueldos M\$
Saldo inicial al 01.01.2022	288.122	40.143	33.785
Adiciones a la provisión	9.504	48.211	31.889
Provisión utilizada	<u>(29.442)</u>	<u>(48.211)</u>	<u>(33.084)</u>
Saldo final al 31.03.2022	<u>268.184</u>	<u>40.143</u>	<u>32.590</u>

	Provisión de vacaciones M\$	Provisión Bono Productividad M\$	Retenciones de Sueldos M\$
Saldo inicial al 01.01.2021	267.118	33.473	6.268
Adiciones a la provisión	54.496	41.209	32.525
Provisión utilizada	<u>(33.492)</u>	<u>(34.539)</u>	<u>(5.008)</u>
Saldo final al 31.12.2021	<u>288.122</u>	<u>40.143</u>	<u>33.785</u>

20. PATRIMONIO

- a) **Capital emitido:** El saldo del capital al 31 de marzo de 2022 y 31 de diciembre de 2021, es el siguiente:

	31.03.2022 M\$	31.12.2021 M\$
Capital	<u>20.328.229</u>	<u>20.328.229</u>
Totales	<u>20.328.229</u>	<u>20.328.229</u>

- b) **Ganancias acumuladas:** El saldo del capital al 31 de marzo de 2022 y 31 de diciembre de 2021, es el siguiente:

	31.03.2022	31.12.2021
	M\$	M\$
Excedente	9.946.991	8.532.497
Primera adopción IFRS (1)	(1.079.849)	(1.079.849)
Anticipo al Fisco	-	(500.000)
Utilidad del ejercicio	<u>921.846</u>	<u>1.914.494</u>
Total ganancias acumuladas	<u><u>9.788.988</u></u>	<u><u>8.867.142</u></u>

- 1.- Corresponde al déficit de deterioro de las Propiedades, planta y equipos del período 2011, el efecto de Impuestos diferidos, revaluaciones de terrenos, como consecuencia de la Implementación de los estados financieros IFRS.

	31.03.2022	31.12.2021
	M\$	M\$
Deterioro al 31 de diciembre 2011	(394.064)	(394.064)
Otros ajustes IFRS	(855.232)	(855.232)
Reverso deterioro	394.064	394.064
Reverso impuesto diferido	<u>(224.617)</u>	<u>(224.617)</u>
Total primera adopción IFRS	<u><u>(1.079.849)</u></u>	<u><u>(1.079.849)</u></u>

c) Distribución de utilidades:

Mediante Decreto Exento número 129 del 16 de abril de 2021 que fija programa de traspasos de Anticipos y/o utilidades, según el artículo 29 del D.L N° 1.263, de 1975, para las Empresas Portuarias Estatales, se instruye a la Empresa Portuaria Austral, ingresar a la Tesorería General de la República, la suma de M\$500.000.- para los meses de junio 2021 (M\$250.000.-), y septiembre de 2021 (M\$250.000.-), ambos pagados.

Mediante Decreto Exento número 121 del 25 de abril de 2022 que fija programa de traspasos de Anticipos y/o utilidades, según el artículo 29 del D.L N° 1.263, de 1975, para las Empresas Portuarias Estatales, se instruye a la Empresa Portuaria Austral, ingresar a la Tesorería General de la República, la suma de M\$500.000.- para junio 2022 (M\$250.000.-), y septiembre de 2022 (M\$250.000.-)

21. ESTADOS DE RESULTADOS INTEGRALES POR NATURALEZA

- a) El resumen de los Ingresos de actividades ordinarias acumulados en los períodos de tres meses terminados al 31 de marzo de 2022 y 31 de marzo de 2021, son los siguientes:

	01.01.2022	01.01.2021
	31.03.2022	31.03.2021
	M\$	M\$
Muellaje	1.017.470	705.027
Transferencia	346.845	198.709
Almacenamiento y acopio	229.233	198.509
Otros servicios	456.717	325.353
Rampas comercial	380.187	313.368
Rampas conectividad	<u>164.759</u>	<u>131.316</u>
Total ingresos ordinarios	<u><u>2.595.211</u></u>	<u><u>1.872.282</u></u>

- b) Los gastos por beneficios a los empleados utilizados acumulados en los períodos de tres meses terminados al 31 de marzo de 2022 y 31 de marzo de 2021, son los siguientes:

	01.01.2022	01.01.2021
	31.03.2022	31.03.2021
	M\$	M\$
Gastos por beneficios a los empleados	<u>(337.675)</u>	<u>(323.119)</u>
Totales	<u><u>(337.675)</u></u>	<u><u>(323.119)</u></u>

- c) El resumen de los otros gastos por naturaleza utilizados acumulados en los períodos de tres meses terminados al 31 de marzo de 2022 y 31 de marzo de 2021, son los siguientes:

	01.01.2022 31.03.2022 M\$	01.01.2021 31.03.2021 M\$
Outsourcing	(209.991)	(170.705)
Patentes y contribuciones	(116.448)	(112.143)
Consumos básicos	(51.721)	(44.040)
Seguros	(67.265)	(72.031)
Mantenición y reparación	(89.967)	(45.395)
Estudios y Asesorías	(23.944)	(33.733)
Gastos generales	(26.502)	(14.964)
Rampas Conectividad	(129.674)	(113.438)
Rampa comercial	(15.148)	(7.391)
Gastos directorio	(26.897)	(22.559)
Publicidad y difusión	(8.059)	(1.977)
Prevención de Riesgos	(18.132)	(17.302)
Materiales Aseo y Oficina	(4.217)	(1.535)
Otros	(614)	(7.203)
Totales	(788.579)	(664.416)

- d) El resumen de los ingresos financieros utilizados acumulados en los períodos de tres meses terminados al 31 de marzo de 2022 y 31 de marzo de 2021, son los siguientes:

	01.01.2022 31.03.2022 M\$	01.01.2021 31.03.2021 M\$
Ingresos financieros	<u>75.029</u>	<u>51.938</u>
Totales	<u>75.029</u>	<u>51.938</u>

- e) El resumen de los costos financieros utilizados acumulados en los períodos de tres meses terminados al 31 de marzo de 2022 y 31 de marzo de 2021, son los siguientes:

	01.01.2022 31.03.2022 M\$	01.01.2021 31.03.2021 M\$
Costos financieros	<u>(109.909)</u>	<u>(72.377)</u>
Totales	<u>(109.909)</u>	<u>(72.377)</u>

- f) El resumen de los resultados por unidades de reajuste utilizados acumulados en los períodos de trece terminados al 31 de marzo de 2022 y 31 de marzo de 2022, son los siguientes:

	01.01.2022	01.01.2021
	31.03.2022	31.03.2021
	M\$	M\$
Resultado por unidades de reajuste	<u>22.211</u>	<u>17.250</u>
Totales	<u><u>22.211</u></u>	<u><u>17.250</u></u>

22. MEDIO AMBIENTE

En consideración a la Circular de la CMF (ex SVS) N° 1.901 de fecha 30 de octubre de 2008, que imparte instrucciones sobre información adicional que deberán contener los Estados Financieros, que dice relación con el cumplimiento de ordenanzas y leyes relativas a procesos e instalaciones industriales y cualquier otro que pudiera afectar en forma directa a la protección del medio ambiente, señalando además los desembolsos que para estos efectos se encuentren comprometidos a futuro y las fechas estimadas, en que éstos serán afectados, cumple EPA con declarar que considerando el tipo de actividades que ella realiza no afecta en forma directa el medio ambiente, no habiendo, por lo tanto, incurrido en desembolsos sobre el particular.

23. CAUCIONES OBTENIDAS DE TERCEROS

La Empresa tiene garantías recibidas principalmente de clientes y contratistas para garantizar el oportuno cumplimiento de compromisos. El detalle es el siguiente:

	31.03.2022	31.12.2021
	M\$	M\$
Pólizas de responsabilidad civil	2.587.877	4.137.012
Boletas de garantías de clientes	606.414	511.592
Boletas de garantías de contratistas	<u>141.812</u>	<u>149.220</u>
Totales	<u><u>3.336.103</u></u>	<u><u>4.797.824</u></u>

24. CONTINGENCIAS Y RESTRICCIONES

a) Garantías directas

La Empresa no ha otorgado garantías directas significativas.

b) Garantías indirectas

La Empresa no ha otorgado garantías indirectas significativas.

c) Contingencias por juicios

Arbitraje "Sociedad Ingeniería, Construcción y Maquinaria SpA (SICOMAQ) con Empresa Portuaria Austral", ante Juez Árbitro Rafael Gómez Balmaceda, Rol N°682

La cuantía del juicio alcanza \$4.176.398.422, aproximadamente, la cual se descompone en diez solicitudes:

- (a) inadecuado suministro de materiales de construcción;
- (b) inejecución de trabajos contemplados en los antecedentes de la licitación;
- (c) deficiencias del proyecto que forzaron una modificación de la obra;
- (d) deficiencias del proyecto que generaron una modificación del sistema de apertado de estructuras;
- (e) falta de pago de mayores gastos generales por paralización de obras de 25 días;
- (f) falta de pago de obras ordinarias ejecutadas y recibidas;
- (g) atraso en los pagos;
- (h) no reembolso de los valores proforma;
- (i) no devolución de retenciones; y
- (j) negativa de incorporar los conceptos reclamados por SICOMAQ en el Estado de Pago Final.

El 28 de enero de 2021, EPA y SICOMAQ celebraron una transacción parcial sobre montos adeudados no disputados. El monto transigido y pagado por EPA fue \$903.006.483, el que corresponde a los montos no disputado, sus reajustes, intereses e IVA, conforme con el siguiente desglose:

- Pago de obras ordinarias ejecutadas y recibidas: \$43.168.167, más IVA.
- Reembolso de Valores Proforma Instalaciones eléctricas: \$295.869.728, más un 5% de administración e IVA.
- Instalación red de agua potable e incendio: \$137.830.185, más un 5% de administración, más IVA.
- Devolución de retenciones: \$240.759.418 más IVA.

Fruto de dicha transacción, SICOMAQ se desistió de todas sus acciones sobre los puntos señalados en las letras (f), (h), (i).

Finalmente, respecto de las demás acciones, las partes seguirán litigando y existe un riesgo medio de que EPA deba pagar el total de lo faltante que resulta entre lo demandado y lo transigido.

Con fecha 2 de noviembre de 2021, ha comenzado el término probatorio del arbitraje, el que se espera pueda extenderse entre los próximos 3 a 6 meses, dependiendo de las pruebas que sean solicitadas en el mismo por SICOMAQ y la EPA.

A la fecha de los presentes estados financieros, el proceso se encuentra en pleno desarrollo de la etapa de prueba.

“SUPERINTENDENCIA DEL MEDIO AMBIENTE (SMA) con EMPRESA PORTUARIA AUSTRAL”.

Denuncia formulada ante la SMA por un particular (vecino) del Terminal de Puerto Natales por infringir la norma sobre emisión de ruidos en el Puerto, ya que, se estaría emitiendo ruidos superiores a los que permite la norma. El SMA formuló cargos y los descargos fueron presentados el día 23 de diciembre de 2021. En esta causa la ley le a SMA, permite imponer una sanción que puede ir desde 1 Unidad Tributaria Anual hasta 1.000 Unidades Tributarias anuales. A la fecha de los presentes estados financieros, aún no se dicta sentencia.

- d) Restricciones: La Empresa no tiene restricciones a la gestión o límites a indicadores financieros originados por contratos y convenios con acreedores.

25. REMUNERACIONES DEL DIRECTORIO

Las remuneraciones al Directorio están establecidas por la Ley N°19.542, la cual estipula una dieta en pesos equivalente 8 unidades tributarias mensuales por cada sesión. El presidente del Directorio o quien lo subrogue percibe igual dieta aumentada en un 100%.

Según lo establecido en los artículos 33 y 52 de la Ley N°19.542, en Decreto Supremo 104 del año 2001 del Ministerio de Transportes y Telecomunicaciones, cada año deberán fijarse los montos de ingresos adicionales que podrán percibir los directores de empresas portuarias.

a) Retribución del Directorio

A continuación, se detallan las retribuciones del Directorio por el período a 31 de marzo de 2022:

Nombre	Cargo	Período de desempeño	Dieta	Dieta	PGA del año	PGA del año	Totales	Totales
			(monto bruto) M\$	(monto líquido) M\$	2021 (monto bruto) M\$	2021 (monto líquido) M\$	(monto bruto) M\$	(monto líquido) M\$
Alejandro García-Huidobro	Presidente	01.01.2022 al 31.03.2022	5.275	4.748	-	-	5.275	4.748
Laura Alvarez Yeric	Directora	01.01.2022 al 31.03.2022	2.638	2.374	-	-	2.638	2.374
Verónica Peragallo Quijada	Directora	01.01.2022 al 31.03.2022	2.638	2.374	-	-	2.638	2.374
Totales			<u>10.551</u>	<u>9.496</u>	-	-	<u>10.551</u>	<u>9.496</u>

A continuación, se detallan las retribuciones del Directorio por el período a 31 de diciembre de 2021:

Nombre	Cargo	Período de desempeño	Dieta	Dieta	PGA del año	PGA del año	Totales	Totales
			(monto bruto) M\$	(monto líquido) M\$	2020 (monto bruto) M\$	2020 (monto líquido) M\$	(monto bruto) M\$	(monto líquido) M\$
Alejandro García-Huidobro	Presidente	01.01.2021 al 31.12.2021	20.048	18.018	20.022	18.018	40.070	36.036
Laura Álvarez Yercic	Directora	01.01.2021 al 31.12.2021	10.024	9.009	10.011	9.009	20.035	18.018
Verónica Peragallo Quijada	Directora	01.01.2021 al 31.12.2021	10.024	9.009	10.011	9.009	20.035	18.018
Totales			<u>40.096</u>	<u>36.036</u>	<u>40.044</u>	<u>36.036</u>	<u>80.140</u>	<u>72.072</u>

A contar del 28 de junio de 2018 y hasta el 1° de octubre de 2019, se designa como presidente del Directorio de Empresa Portuaria Austral, al señor Alejandro García Huidobro Ochagavía, en reemplazo y en las mismas condiciones en que se desempeñaba el señor Mario Maturana Jaman. Con fecha 05 de octubre de 2019, el SEP en sesión del 05 de septiembre de 2019, acordó renovar en su cargo hasta el 1° de octubre de 2023 a don Alejandro Huidobro Ochagavía.

A contar del día 28 de junio de 2018 y hasta el 1° de octubre de 2021, se designa como Directora de Empresa Portuaria Austral, a la señora Laura Álvarez Yercic, en reemplazo y en las mismas condiciones en que se desempeñaba la señora Jacqueline Weinstein Levy. La directora mantendrá sus funciones desde el 2 de octubre de 2021 y hasta 1° de octubre de 2025, según Oficio SEP número 285 del 30 de septiembre de 2021.

A contar del día 28 de junio de 2018 y hasta el 1° de octubre de 2021, se designa como Directora de Empresa Portuaria Austral, a la señora Verónica Peragallo Quijada, en reemplazo y en las mismas condiciones en que se desempeñaba la señora Claudia Silva Burgos. La directora mantendrá sus funciones desde el 2 de octubre de 2021 y hasta 1° de octubre de 2025, según Oficio SEP número 285 del 30 de septiembre de 2021.

b) Retribución del personal clave de la Gerencia

El personal clave de la Empresa, conforme a lo definido en IAS 24, está compuesto por las siguientes personas:

Nombre	Cargo	Período de desempeño	Remuneración	
			Período a Marzo 2022 M\$	Período a Diciembre 2021 M\$
Rodrigo Pommiez Aravena	Gerente General	20.08.2019 al 99.99.9999	31.897	97.707
Marcela Mansilla Velásquez	Gerente de Servicios	01.06.2003 al 99.99.9999	20.468	46.258
Iván Alvarado Villegas	Gerente Administración y Finanzas	04.03.2019 al 99.99.9999	18.641	57.384
Totales			<u>71.006</u>	<u>201.349</u>



Las remuneraciones del año 2021, incluyen el pago del PGA del año 2020, y las remuneraciones del período a diciembre de 2020, incluyen el pago del PGA del año 2019.

Con fecha 16 de junio de 2020, se procede a cancelar la suma de M\$159.876.-, por concepto de indemnización a don Pedro Haro Aros.

El Plan de Gestión Anual tiene como objetivo incentivar a los Ejecutivos de Empresa Portuaria Austral, en lograr e incrementar la competitividad y valor patrimonial de la Empresa, en el marco de su cumplimiento, cuya determinación es auditada y certificada por los auditores externos.

Este sistema se ha estructurado sobre la base del cumplimiento de metas, las que pueden variar de un período a otro, en atención a la dinámica de los negocios.

El monto máximo para recibir por este concepto corresponde a una remuneración mensual calculada a diciembre del año anterior.

c) Personal de la Empresa

La distribución del personal de la Empresa es el siguiente:

Distribución Personal	31.03.2022	31.12.2021
Gerentes y ejecutivos	3	3
Profesionales y técnicos	17	17
Operativos y administrativos	19	19
Convenio rampas conectividad	18	18
Totales	<u>57</u>	<u>57</u>

La distribución del personal de la Empresa por características

		31.03.2022	31.12.2021
Género	Hombre	40	39
	Mujer	17	18
Nacionalidad	Chilenos	57	57
	Extranjeros	0	0
Rango de Edad	Menor de 30 años	4	3
	Entre 30 a 40 años	18	20
	Entre 41 a 50 años	18	16
	Entre 51 a 60 años	14	15
	Entre 61 a 70 años	3	3
	Superior a 70 años	0	0
Antigüedad	Menor de 3 años	6	6
	Entre 3 y 6 años	24	25
	Más de 6 y menos de 9 años	7	6
	Entre 9 y 12 años	3	4
	Más de 12 años	17	16

26. **GESTIÓN DE RIESGOS FINANCIEROS Y DEFINICIÓN DE COBERTURA**

En el curso normal de sus negocios y actividades de financiamiento, la Empresa está expuesta a diversos riesgos financieros que pueden afectar el valor económico de sus flujos y/o activos y, en consecuencia, sus resultados.

A continuación, se presenta una definición de los riesgos que enfrenta la Empresa, una caracterización y cuantificación de éstos para Empresa Portuaria Austral, así como una descripción de las medidas de mitigación actualmente en uso por parte de la Empresa.

a) Riesgo de Tipo de cambio

La moneda funcional y registro de la Empresa es el peso chileno, y las tarifas son fijadas en dicha moneda, actualmente Empresa Portuaria Austral también recibe el pago de sus clientes en moneda peso. La Empresa cuenta con partidas de balance en pesos incluyendo la caja (disponible y valores negociables) para el pago de cuentas por pagar de corto plazo, dado que los proveedores se pagan en pesos chilenos.

b) Riesgo de Tasa de interés

Este riesgo está asociado a las tasas de interés obtenidas por la colocación de excedentes en el mercado financiero. Es importante mencionar que la Empresa cuenta con procedimientos internos que permiten asegurar la correcta administración de los excedentes de caja, dando cabal cumplimiento a instructivos impartidos por el Ministerio de Hacienda, y políticas dispuestas por el Directorio de la Empresa Portuaria Austral.

El detalle de los instrumentos y su clasificación es el siguiente:

Instrumentos	Clasificación de riesgo
Depósitos a plazo bancarios	N-1
Con vencimiento antes de un año	
Con vencimiento a más de un año	AA y AAA
Bonos bancarios	AA y AAA
Bonos subordinados	AA
Cuotas de fondos mutuos	
Instrumentos de deuda mayor a 90 días	AA y AAA

En cuanto a riesgo de tasa de interés de Créditos obtenidos, estos riesgos están acotados, por cuanto, créditos bancarios son adjudicados mediante licitación pública exigiendo tasa de interés fija.

c) Riesgo de Materias Primas

No existe riesgo debido a que Empresa Portuaria es una Empresa de prestación de servicios y no de compraventa de productos, por lo tanto, no depende de materias primas para sus operaciones principales.

d) Riesgos del Negocio Portuario

Son los riesgos de carácter estratégico debido a factores externos e internos de la Empresa tales como el ciclo económico, nivel de competencia, patrones de demanda y cambios en las regulaciones en los países del hinterland. También dentro de esta categoría están los riesgos provenientes de la gestión de proyectos y estudios. Estos riesgos se minimizan debido a la ubicación geográfica de la Empresa, y está regulada por organismos gubernamentales.

e) Riesgo de Accidentes Laborales

El negocio portuario, tiene el riesgo de demanda por accidentes laborales que puedan ocurrir dentro de los recintos portuarios, ya sea a trabajadores de la empresa como a trabajadores de terceros o empresas contratistas, por responsabilidad solidaria. Para estos eventos, Empresa Portuaria Austral exige pólizas de garantía.

f) Riesgo de Crédito

La empresa no enfrenta significativos riesgos de crédito debido a que su cartera de cuentas por cobrar y cartera de inversiones financieras se administra de acuerdo con procedimientos preestablecidos y se toman medidas necesarias para asegurar la recuperabilidad oportuna de dichas cuentas.

Con respecto al riesgo de inversiones financieras producto de los excedentes propios de la gestión del flujo de efectivo, la Administración ha establecido una política de inversión en instrumentos financieros mantenidos con bancos, tales como fondos

mutuos de renta fija altamente líquidos (menor a 90 días), y mantiene una composición de cartera diversificada con un máximo por entidad financiera.

g) Riesgo de Liquidez

El riesgo de liquidez de la Empresa es mitigado periódicamente a través de la determinación anticipada de las necesidades de financiamiento necesarias para el desarrollo de sus planes de inversión, financiamiento de capital de trabajo y cumplimiento de obligaciones financieras.

Estas fuentes de financiamiento se componen de la generación de flujos propios obtenidos de la operación.

h) Riesgo de desastres naturales

Corresponde a riesgos de carácter extraordinario cuyo origen de tipo catastrófico está radicado en la propia naturaleza, por lo que, a objeto de minimizar los daños provocados, la empresa cuenta con seguros contratados para tal efecto.

i) Riesgo de Paralización

La empresa puede ver afectada su operación ante paralización de actividades tanto de trabajadores relacionado con el ámbito portuario como organismo en general, tales como personal de Aduanas, Estibadores, Transportistas, y otros.

27. SANCIONES

Al 31 de marzo de 2022 y 31 de diciembre de 2021, la Empresa, la Administración y el Directorio no han sido sancionados por ningún organismo fiscalizador.

28. HECHOS RELEVANTES

Con fecha 28 de enero de 2021, se firma documento de Transacción Finiquito parcial entre Sociedad Ingeniería, Construcción y Maquinaria Spa y Empresa Portuaria Austral, en el cual se ha acordado celebrar una transacción con el ánimo de poner término parcial al conflicto y contienda arbitral surgido entre ellas. La transacción, recae únicamente respecto de los montos y conceptos involucrados denominados "montos no disputados", detallados en el mismo documento. (Con fecha 26 de enero de 2016, entre Sicomaq y Epa, se celebró un contrato para la ejecución de las obras de correspondientes al Proyecto Mejoramiento Capacidad de Atraque Muelle Prat Punta Arenas). Durante la ejecución del referido contrato, surgieron diversas diferencias entre las partes, en particular, en cuanto a la ejecución, interpretación, determinación de montos a pago, alcance de las obligaciones y cumplimiento de este.

Con fecha 01 de febrero de 2021, se comunica a los clientes del reajuste de tarifas tanto en terminales como en rampas de conectividad, según variación de IPC para tarifas en pesos y variación de US PPI para tarifas en dólares.

El reajuste de las tarifas en pesos es de 0.9% y de las tarifas en dólares es de 0.7%, correspondiente al período octubre – diciembre de 2020.

A contar del 01 de mayo de 2021 comenzará a regir reajuste de tarifas tanto en terminales como en rampas de conectividad, según variación de IPC para tarifas en pesos y variación de US PPI para tarifas en dólares. Este reajuste en pesos es de 1,3% y de las tarifas en dólares es de 2,8%, correspondiente al período enero – marzo de 2021.

Se efectúa reajuste de tarifas tanto en terminales como en rampas de conectividad, según variación de IPC para tarifas en pesos y variación de US PPI para tarifas en dólares, cuya aplicación comenzará a regir a partir del 01 de Agosto de 2021 y hasta el 30 de Octubre de 2021.

Con fecha 30 de septiembre de 2021, se recepciona Oficio SEP, número 285, que informa que el Consejo SEP, en sesión de 22 de septiembre de 2021, acordó renovar en sus cargos a los directores Sra. Laura Álvarez Yercic y Sra. Verónica Peragallo Quijada, quienes se encontraban próximos a vencer. Los directores señalados mantendrán sus funciones desde el 2 de octubre de 2021 y hasta 1° de octubre de 2025.

Con fecha 18 de octubre de 2021 se comunica a los clientes del reajuste de tarifas tanto en terminales como en rampas de conectividad, según variación de IPC para tarifas en pesos y variación de US PPI para tarifas en dólares, cuya aplicación comenzará a regir a partir del 01 de noviembre de 2021.

El reajuste de las tarifas en pesos es de 2.4% y de las tarifas en dólares es de 2.2%, correspondiente al período julio – septiembre de 2021.

Con fecha 17 de enero de 2022 se comunica a los clientes, del reajuste de tarifas tanto en terminales como en rampas de conectividad, según variación de IPC para tarifas en pesos y variación de US PPI para tarifas en dólares, cuya aplicación comenzó a regir a partir del 01 de febrero de 2022. El reajuste de las tarifas en pesos es de 2.6% y de las tarifas en dólares es de 1.6%, correspondiente al período octubre – diciembre de 2021.

29. HECHOS POSTERIORES

Con fecha 02 de mayo recepciona Decreto Exento número 121 del 25 de abril de 2022 que fija programa de traspasos de Anticipos y/o utilidades, según el artículo 29 del D.L N° 1.263, de 1975, para las Empresas Portuarias Estatales, se instruye a la Empresa Portuaria Austral, ingresar a la Tesorería General de la República, la suma de M\$500.000.- debiendo enterar en junio 2022 (M\$250.000.-), y septiembre de 2022 (M\$250.000.-)

Por Ord. Nro.000147, de fecha 20.05.2022 del Director Ejecutivo del SEP Sr. Bernardo Troncoso Narváez, se comunica que el Consejo SEP, en sesión del 19 de mayo de 2022, acordó que el Directorio de Empresa Portuaria Austral, quedará conformado como se indica a continuación:

i. Sr. Gabriel Aldoney Vargas, a quien se designa como Presidente del directorio, en reemplazo y en las mismas condiciones en que se desempeñaba el Sr. Alejandro García Huidobro Ochagavía, desde el 23 de mayo de 2022 y hasta el 1° de octubre de 2023.

ii. Sra. Jessica Saldivia Maldonado, en reemplazo y en las mismas condiciones en que se desempeñaba la Sra. Laura Álvarez Yercic, desde el 23 de mayo de 2022 y hasta el 1° de octubre de 2025.

iii. Sr. José Retamales Espinoza, en reemplazo y en las mismas condiciones en que se desempeñaba la Sra. Verónica Peragallo Quijada, desde el 23 de mayo de 2022 y hasta el 1° de octubre de 2025.

Entre el 01 de abril de 2022 y hasta el 27 de mayo de 2022, fecha de emisión de los presentes estados financieros, no existen otros hechos posteriores que informar.






EPAUSTRAL
CONECTANDO A MAGALLANES

DECLARACIÓN DE RESPONSABILIDAD

RUT. : 61.956.700-5
RAZÓN SOCIAL : EMPRESA PORTUARIA AUSTRAL

En Sesión Ordinaria de Directorio N° 572, de fecha 27 de mayo de 2022, las personas abajo indicadas tomaron conocimiento y se declaran responsables respecto a la veracidad de la información incorporada en los presentes estados financieros individuales, referidos al 31 de marzo de 2022, de acuerdo al siguiente detalle:

- ✓ Estado de Situación Financiera
- ✓ Estado de Resultados Integrales
- ✓ Estado de Flujo de Efectivo
- ✓ Estado de Cambios en el Patrimonio Neto
- ✓ Notas explicativas a los Estados Financieros
- ✓ Hechos Relevantes del período
- ✓ Análisis Razonado

<u>Nombre</u>	<u>Cargo</u>	<u>Rut</u>	<u>Firma</u>
Gabriel Aldoney Vargas	Presidente	05.596.718-0	_____
Jessica Saldivia Maldonado	Directora	10.233.759-k	
Jose Retamales Espinoza	Director	05.651.242-k	
Rodrigo Pommiez Aravena	Gerente General	13.614.897-4	



CVE: F274EF24

Puede validar este documento en <https://validador.firmaya.cl>

www.bpo-advisors.net